



Cruz Roja Colombiana

CRUZ ROJA COLOMBIANA SECCIONAL SANTANDER
 NIT. 890.210.619-9
 ESTADO DE SITUACION FINANCIERA
 A 31 DE DICIEMBRE 2025 COMPARATIVOS 31 DICIEMBRE 2024
 (Expresados en pesos Colombianos)

ACTIVO	Notas	2025 / 12	2024 / 12	Análisis Horizontal	
				Vr. Absoluto	Vr. Relativo
EFFECTIVO Y EQUIVALENTE AL EFFECTIVO					
CAJA		5.875.597	11.329.400	-5.453.804	-48%
CUENTAS CORRIENTES MONEDA NACIONAL		1.945.904.431	460.425.129	1.485.479.302	323%
CUENTAS DE AHORRO MONEDA NACIONAL		118.191.653	214.741.637	-96.549.984	-45%
INVERSIONES E INSTRUMENTOS DERIVADOS (CDT)		1.389.481.956	178.664.103	1.210.817.853	678%
TOTAL EFFECTIVO EQUIVALENTE AL EFFECTIVO	5	3.459.453.637	865.160.269	2.594.293.367	300%
CUENTAS COMERCIALES POR COBRAR Y OTRAS CUENTAS POR COBRAR					
CUENTAS POR COBRAR A IPS		1.949.856.150	3.961.101.234	-2.011.245.084	-51%
ARRENDAMIENTO FINANCIERO		75.213.470	68.508.929	6.704.541	10%
CUENTAS POR COBRAR A TRABAJADORES		226.996.487	247.453.431	-20.456.944	-8%
DEUDORES VARIOS		25.580.648	113.397.402	-87.816.754	-77%
TOTAL CUENTAS COMERCIALES POR COBRAR Y OTRAS CUENTAS POR COBRAR	6	2.277.646.755	4.390.460.996	-2.112.814.241	-48%
INVENTARIOS					
MEDICAMENTOS		0	0	-	-
MATERIAL MÉDICO QUIRÚRGICO		26.072.496	38.490.379	-12.417.883	-32%
MATERIALES REACTIVOS Y DE LABORATORIO		3.446.640	10.102.050	-6.655.410	-66%
OTROS MATERIALES PARA LA VENTA		207.568.901	163.697.866	43.871.035	27%
TOTAL INVENTARIOS	7	237.088.037	212.290.295	24.797.741	12%
OTROS ACTIVOS NO FINANCIEROS					
GASTOS PAGADOS POR ANTICIPADO		88.014.034	102.261.904	-14.247.870	-14%
TOTAL OTROS ACTIVOS NO FINANCIEROS	8	88.014.034 0	102.261.904 0	-14.247.870	-14%
TOTAL ACTIVO CORRIENTE		6.062.202.463 0	5.570.173.465	492.028.998	9%
PROPIEDAD, PLANTA Y EQUIPO					
TERRENOS		2.926.480.977	2.937.060.061	-10.579.084	0%
CONSTRUCCIONES Y EDIFICACIONES-EDIFICIOS		6.010.353.077	5.845.478.051	164.875.026	3%
MAQUINARIA Y EQUIPO- OTRA MAQUINARIA Y E		409.126.452	305.043.472	104.082.980	34%
EQUIPO DE OFICINA-MUEBLES Y ENSERES		158.050.899	140.058.099	17.992.800	13%
EQUIPO DE COMPUTACIÓN Y COMUNICACIÓN-EQU		349.510.066	339.332.066	10.178.000	3%
EQUIPO MÉDICO CIENTÍFICO-EQUIPO DE LABOR		549.006.235	438.897.960	110.108.275	25%
EQUIPO DE TRANSPORTE TERRESTRE-AUTOS, CA		3.338.530.189	3.135.761.038	202.769.152	6%
DEPRECIACIÓN ACUMULADA PROPIEDADES PLANT		-3.526.149.542	-3.032.044.321	-494.105.221	16%
TOTAL PROPIEDAD PLANTA Y EQUIPO	9	10.214.908.354	10.109.586.427	105.321.927	1%
PROPIEDADES DE INVERSION					
TERRENOS		7.533.917.233	5.760.087.244	1.773.829.989	31%
EDIFICACIONES		1.367.240.322	1.237.446.078	129.794.244	10%
TOTAL PROPIEDADES DE INVERSION	10	8.901.157.555	6.997.533.322	1.903.624.233	27%
OTROS ACTIVOS INTANGIBLES DISTINTOS A LA PLUSVALIA					
LICENCIAS		110.035.088	46.023.816	64.011.272	139%
TOTAL OTROS ACTIVOS INTANGIBLES DISTINTOS A LA PLUSVALIA	11	110.035.088 0	46.023.816	64.011.272	139%
TOTAL ACTIVO NO CORRIENTE		19.226.100.997 0	17.153.143.564	2.072.957.432	12%
TOTAL ACTIVO		25.288.303.459 0	22.723.317.029	2.564.986.430	11%

Seccional Santander - NIT 890.210.619-9
 Calle 45 No. 9B-10 Bucaramanga
 IPS: (607) 633 00 00 Instituto de Educación: (607) 630 51 32
 www.cruzrojasantander.org - santander@cruzrojacolombiana.org

@cruzrojustder @CruzRojaStder @Cruz Roja Seccional Santander



SA-CER313337



OS-CER266967



[Handwritten signature]




Cruz Roja Colombiana


CRUZ ROJA COLOMBIANA SECCIONAL SANTANDER
 NIT. 890.210.619-9
 ESTADO DE SITUACION FINANCIERA
 A 31 DE DICIEMBRE 2025 COMPARATIVOS 31 DICIEMBRE 2024
 (Expresados en pesos Colombianos)

Análisis Horizontal

PASIVOS CORRIENTES				-	
OBLIGACIONES FINANCIERAS				-	
BANCOS NACIONALES-TARJETAS DE CREDITO		12.615	110.634	-98.019	-89%
TOTAL OBLIGACIONES FINANCIERAS	12	12.615	110.634	-98.019	-89%
CUENTAS COMERCIALES POR PAGAR Y OTRAS CUENTAS POR PAGAR				-	
PROVEEDORES		91.504.455	249.880.281	-158.375.825	-63%
COSTOS Y GASTOS POR PAGAR		130.143.204	151.209.230	-21.066.026	-14%
RETENCIONES POR PAGAR		30.003.000	13.488.000	16.515.000	122%
RETENCION DE ICA POR PAGAR		52.183	80.675	-28.492	-35%
TOTAL CUENTAS COMERCIALES POR PAGAR Y OTRAS CUENTAS POR PAGAR	13	251.702.842 0	414.658.186	-162.955.343	-39%
PASIVOS POR IMPUESTOS CORRIENTES				-	
IMPUESTO SOBRE LAS VENTAS POR PAGAR		56.242.000	20.300.000	35.942.000	177%
TOTAL PASIVOS POR IMPUESTOS CORRIENTES	14	56.242.000	20.300.000	35.942.000	177%
BENEFICIOS A EMPLEADOS				-	
OTROS PASIVOS LABORALES		73.867.895	12.284.395	61.583.500	501%
CESANTIAS CONSOLIDADAS		445.132.297	398.175.438	46.956.859	12%
INTERESES SOBRE CESANTIAS		49.295.392	43.154.337	6.141.055	14%
VACACIONES CONSOLIDADAS		213.146.426	207.707.261	5.439.165	3%
APORTES DE SEGURIDAD SOCIAL Y PARAFISCALES		114.730	3.141.175	-3.026.445	-96%
TOTAL BENEFICIOS A EMPLEADOS	15	781.556.740	664.462.606	117.094.134	18%
PASIVOS DIFERIDOS				-	
PROVISIONES		0	306.180	-306.180	-100%
INGRESOS RECIBIDOS POR ANTICIPADO		19.232.810	118.498.902	-99.266.092	-84%
TOTAL DIFERIDOS	16	19.232.810	118.805.082	-99.572.272	-84%
OTROS PASIVOS				-	
FONDOS DE TERCEROS O DONACIONES		68.954.249	85.411.441	-16.457.191	-19%
TOTAL OTROS PASIVOS	17	68.954.249	85.411.441	-16.457.191	-19%
TOTAL PASIVO CORRIENTE		1.177.701.257	1.303.747.949	-126.046.692	-10%
TOTAL PASIVOS		1.177.701.257	1.303.747.949	-126.046.692	-10%
PATRIMONIO				-	
FONDO SOCIAL		16.552.636.787	16.315.996.499	236.640.288	1%
RESERVAS		178.664.103	178.664.103	-	0%
FONDOS CON DESTINACION ESPECIFICA		88.267.191	81.574.590	6.692.601	8%
EXCEDENTES ACUMULADOS		13.975.426	29.084.059	-15.108.632	-52%
RESULTADOS DEL EJERCICIO		666.727.149	263.752.518	402.974.631	153%
RESULTADOS ACUMULADOS DERIVADOS DE LA VALORIZACION EN PROPIEDADES DE INVERSION		2.059.834.233	0	2.059.834.233	0%
RESULTADOS ACUMULADOS PROVENIENTES DE LA ADOPCION POR PRIMERA VEZ DE LAS NIIF		4.550.497.312	4.550.497.312	-	0%
TOTAL PATRIMONIO	18	24.110.602.202	21.419.569.081	2.691.033.121	13%
TOTAL PASIVO + PATRIMONIO		25.288.303.459	22.723.317.029	2.564.986.430	11%


ARIEL RENE CARREÑO OLEJUA
 Representante Legal

Ver certificación adjunta


LEIDY LILIANA CARREÑO BUENO
 Contador Público T.P. No. 247591-T

Ver certificación adjunta


FREDDY GIOVANNY MEDINA MARTINEZ

Revisor Fiscal T.P. No. 147646-T
 Por delegación de KRESTON R.M. S.A.
 Consultores, Auditores, Asesores
 Kreston Colombia
 Miembro Kreston Internacional Ltda
 Ver opinión adjunta

Seccional Santander - NIT 890.210.619-9
 Calle 45 No. 9B-10 Bucaramanga
 IPS: (607) 633 00 00 Instituto de Educación: (607) 630 51 32
 www.cruzrojasantander.org - santander@cruzrojacolombiana.org

@cruzrojasntder @CruzRojasntder @Cruz Roja Seccional Santander



SA-CER31337



OS-CER26697





Cruz Roja Colombiana

CRUZ ROJA COLOMBIANA SECCIONAL SANTANDER
 NIT. 890.210.619-9
 ESTADO DE RESULTADOS INTEGRAL
 (Expresados en Pesos Colombianos)
 A 31 DE DICIEMBRE 2025 COMPARATIVOS 31 DICIEMBRE 2024

	Notas	2025	2024	Análisis Horizontal	
				Vr. Absoluto	Vr. Relativo
INGRESOS OPERACIONALES					
Unidad Funcional de Urgencias		1.621.119.247	1.011.582.477	609.536.769	60%
Consulta Externa		208.935.100	221.031.800	-12.096.700	-5%
Apoyo Diagnostico		2.821.171.469	2.480.698.821	340.472.648	14%
Mercadeo		922.591.061	757.915.281	164.675.780	22%
Otras Actividades de salud- proyectos		13.084.151.979	10.949.267.712	2.134.884.267	19%
Mobilización de recursos		112.870.350	317.705.409	-204.835.059	-64%
TOTAL INGRESOS OPERACIONALES	19 \$	18.770.839.206	\$ 15.738.201.500	3.032.637.706	19%
Menos : COSTO DE PRESTACION DE SERVICIOS					
Unidad Funcional de Urgencias		1.147.161.950	722.254.027	424.907.923	59%
Consulta Externa		208.133.695	199.438.811	8.694.884	4%
Apoyo Diagnostico		2.738.995.636	2.229.703.922	509.291.714	23%
Mercadeo		957.640.637	819.477.452	138.163.185	17%
Otras Actividades salud-proyectos		10.517.036.900	9.077.062.276	1.439.974.624	16%
Mobilización de recursos		19.856.796	8.865.068	10.991.728	124%
TOTAL COSTO DE PRESTACION DE SERVICIOS	20 \$	15.588.825.615	\$ 13.056.801.557	2.532.024.058	19%
UTILIDAD BRUTA POR SERVICIOS	\$	3.182.013.591	\$ 2.681.399.943	500.613.648	19%
Menos: GASTOS OPERACIONALES					
Gastos Administrativos		3.597.400.588	3.391.111.101	206.289.487	6%
TOTAL GASTOS OPERACIONALES	22 \$	3.597.400.588	\$ 3.391.111.101	206.289.487	6%
PERDIDA OPERACIONAL	\$	-415.386.997	\$ -709.711.158	294.324.160	-41%
Mas: INGRESOS NO OPERACIONALES					
Rendimientos Financieros		45.939.881	144.106.637	-98.166.756	-68%
Arrendamientos		820.490.441	693.055.096	127.435.345	18%
Recuperaciones		319.442.958	188.874.427	130.568.531	69%
Diversos		25.593.362	42.685.457	-17.092.095	-40%
TOTAL INGRESOS NO OPERACIONALES	21 \$	1.211.466.642	\$ 1.068.721.617	142.745.025	13%
Menos: GASTOS NO OPERACIONALES					
Financieros		44.538.038	34.619.625	9.918.413	29%
Extraordinarios		76.109.404	26.317.544	49.791.860	189%
Perdida en venta y retiro de PPYE		0	-	-	-
De ejercicios anteriores		8.705.054	34.320.773	-25.615.718	-75%
TOTAL GASTOS NO OPERACIONALES	23 \$	129.352.496	\$ 95.257.942	34.094.554	36%
RESULTADO DEL EJERCICIO	\$	666.727.149	\$ 263.752.518	402.974.631	153%

ARIEL RENE CARREÑO OLEJUA
 Representante Legal

LEIDY LILIANA CARREÑO BUENO
 Contador Público T.P. No. 247591-T

FREDDY GIOVANNY MEDINA MARTINEZ
 Revisor Fiscal T.P. No. 147646-T
 Por delegación de KRESTON R.M. S.A.
 Consultores, Auditores, Asesores
 Kreston Colombia
 Miembro Kreston Internacional Ltda

Seccional Santander - NIT 890.210.619-9
 Calle 45 No. 9B-10 Bucaramanga
 IPS: (607) 633 00 00 Instituto de Educación: (607) 630 51 32
 www.cruzrojasantander.org - santander@cruzrojacolombiana.org

© @cruzrojastder X @CruzRojastder f @Cruz Roja Seccional Santander



SA-CER313337



OS-CER206987







Cruz Roja Colombiana

CRUZ ROJA COLOMBIANA SECCIONAL SANTANDER
 NIT. 890.210.619-9
 Estado de Cambios en el Patrimonio
 (Expresado en Pesos Colombianos)
 Diciembre 31 de 2025

	Fondo Social	Excedentes acumulados	Reservas/Fondos con destinacion especifica	Resultados del periodo	Resultados acumulados	Resultados acumulados provenientes de la adopcion a NIIF	Resultados acumulados derivados de la valorizacion de propiedades de inversion	Total patrimonio
Saldo inicial al 1 de enero de 2025	16.315.996.499	29.084.059	260.238.693	263.752.518	-	4.550.497.312	-	21.419.569.081
Resultado integral:								
Resultado del ejercicio	-	-	-	666.727.149	263.752.518	-	-	930.479.667
Traslados- Capitalizacion de reservas	-	-	88.267.191	(263.752.518)	(263.752.518)	-	2.059.834.233	1.620.596.389
Total resultado integral	-	-	88.267.191	402.974.631	-	-	2.059.834.233	2.551.076.056
Adiciones / Disminuciones	236.640.288	(15.108.632)	(81.574.590)	-	-	-	-	139.957.066
Total transacciones	236.640.288	(15.108.632)	(81.574.590)	-	-	-	-	139.957.066
Saldo final al 31 de diciembre de 2025	16.552.636.787	13.975.426	266.931.294	666.727.149	-	4.550.497.312	2.059.834.233	24.110.602.202


 RENE CARREÑO OLEJUA
 Representante Legal


 LEIDY LILIANA CARREÑO BUENO
 Contador Público T.P. No. 247591-T


 FREDDY GIOVANNY MEDINA MARTÍNEZ
 Revisor Fiscal T.P. No. 147646-T
 Por delegación de KRESTON R.M. S.A.
 Consultores, Auditores, Asesores
 Kreston Colombia
 Miembro Kreston Internacional Ltda

Seccional Santander - NIT 890.210.619-9
 Calle 45 No. 9B-10 Bucaramanga
 IPS: (607) 633 00 00 Instituto de Educación: (607) 630 51 32
 www.cruzrojasantander.org - santander@cruzrojacolombiana.org

@cruzrojasntder @CruzRojastder @Cruz Roja Seccional Santander



SA-CER313337



OS-CER268967





Cruz Roja Colombiana

CRUZ ROJA COLOMBIANA SECCIONAL SANTANDER

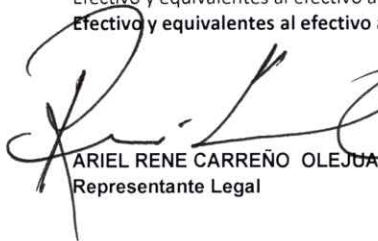
NIT. 890.210.619-9

ESTADO DE FLUJO DE EFECTIVO


POR EL AÑO 2025-2024

(Expresados en Pesos Colombianos)

	2025	2024
Flujos de efectivo por actividades de operación		
Resultado del ejercicio	666.727.149	263.752.518
Ajustes por partidas que no requirieron uso de efectivo:		
(+) Depreciaciones del periodo	552.833.650	512.414.647
(+) Amortizaciones del periodo	29.964.912	45.640.231
(+) Reclasificación al equivalente al efectivo		178.664.103
Flujo de efectivo incluido en actividades de inversión		
Ingresos por valoración de instrumentos financieros		
Cambios en activos y pasivos de operación		
Aumenta (Disminución) en deudores comerciales y otros	2.112.814.241	- 1.651.528.552
Aumenta (Disminución) en inventarios	- 24.797.741	- 24.164.681
Aumenta (Disminución) en otros activos no financieros	14.247.870	153.520.700
Aumenta (Disminución) en pasivos financieros	- 98.019	- 1.091.730
Aumenta (Disminución) en cuentas comerciales por pagar	- 162.955.343	213.813.347
Aumenta (Disminución) en impuestos corrientes por pagar	35.942.000	1.998.000
Aumenta (Disminución) en Beneficios a empleados	117.094.134	61.119.199
Aumenta (Disminución) en Ingresos recibidos por anticipado	- 99.572.272	- 43.212.609
Aumenta (Disminución) en Otros Pasivos	- 16.457.191	- 360.573.671
Efectivo neto generado por actividades de operación	3.225.743.389	- 649.648.498
Flujos de efectivo por actividades de inversión		
Inversiones en instrumentos financieros	-	-
Valor recibido por liquidación de instrumentos financieros		-
Aumento de propiedades, planta y equipo	- 658.155.576	- 979.195.146
Aumento propiedades de inversión	- 1.903.624.233	- 10.710.000
Aumento en activos intangibles	- 93.976.184	-
Efectivo neto utilizado en actividades de inversión	- 2.655.755.993	- 989.905.146
Flujos de efectivo por actividades de financiación:		
(+) Traslados al Fondo social	236.640.288	1.792.994.836
(+) Reservas y fondos	-8.416.031	-1.251.942.226
(+) Valorización en propiedades de inversión	2.059.834.233	
(-) Distribución de excedentes	-263.752.518	-276.346.280
Efectivo neto utilizado en actividades de financiación	2.024.305.973	264.706.330
Aumento neto en el efectivo y equivalentes al efectivo	2.594.293.368	- 1.374.847.314
Efectivo y equivalentes al efectivo al comienzo del período	865.160.269	2.240.007.583
Efectivo y equivalentes al efectivo al final del período	3.459.453.637	865.160.269


ARIEL RENE CARREÑO OLEJUA
 Representante Legal


LEIDY LILIANA CARREÑO BUENO
 Contador Público T. P. No. 247591-T


FREDDY GIOVANNY MEL
 Revisor Fiscal T.P. No.

Seccional Santander - NIT 890.210.619-9
 Calle 45 No. 9B-10 Bucaramanga
 IPS: (607) 633 00 00 Instituto de Educación: (607) 630 51 32
 www.cruzrojasantander.org - santander@cruzrojacolombiana.org

© @cruzrojasntder X @CruzRojasntder f @Cruz Roja Seccional Santander



SA-CER313337



OS-CER266967





Cruz Roja Colombiana
Seccional Santander

CRUZ ROJA COLOMBIANA SECCIONAL SANTANDER

ESTADOS FINANCIEROS A DICIEMBRE 31 DE 2025

NOTAS Y REVELACIONES



Cruz Roja Colombiana
Seccional Santander

Las Notas **1 a 24** son parte integral de los estados financieros

Tabla de contenido

1. Contextualización del negocio	5
1.1 Antecedentes Legales de la Seccional	8
2. Descripción del negocio	8
2.1 Reseña Histórica	8
2.2 Centros de Trabajo	8
2.3 Mapa de procesos y Estructura Organizacional	8
3. Bases de preparación de los Estados Financieros	10
3.1 Base de preparación	10
3.1.1 Declaración de cumplimiento con las NIIFs para las PYMEs	10
3.1.2 Modificaciones incorporadas al marco contable aceptado en Colombia	10
3.1.2 Bases de medición	10
3.1.3 Moneda funcional y presentación	11
3.1.4 Base contable de acumulación (devengo o causación)	11
3.1.5 Procedimientos de presentación	11
3.2 Comparación de la información	11
3.3 Uso de estimaciones y juicios	12
3.4 Importancia relativa y materialidad	12
3.5 Clasificación corriente y no corriente	13
4. Políticas contables significativas	13
4.1 Presentación de estados financieros Intermedios	13
4.2 Período contable	13
4.3 Instrumentos Financieros	14
4.4 Inventarios	15
4.5 Propiedad, planta y equipo	15
4.5.1 Base depreciable, periodo de depreciación y método de depreciación	16
4.5.2 Baja en cuentas	16
4.6 Activos Intangibles distintos a la plusvalía	17



Cruz Roja Colombiana
Seccional Santander

4.7 Propiedades de inversión	17
4.8 Cuentas por pagar	17
4.9 Beneficios a empleados	18
4.10 Arrendamientos	18
4.11 Ingresos	19
4.12 Costo de ventas	19
4.13 Gastos de administración	19
4.14 Gastos por seguros de bienes y servicios	20
5. Efectivo y equivalentes al efectivo	20
6. Cuentas comerciales por cobrar y otras cuentas por cobrar	21
7. Inventarios	23
8. Otros activos no financieros.	23
9. Propiedad, planta y equipo	23
9.1 Composición	23
9.2 Inventarios Activos Fijos	24
9.3 Información adicional	25
10. Propiedades de Inversión	25
11. Otros activos intangibles distintos a la plusvalía	25
12. Obligaciones financieras	26
13. Cuentas comerciales por pagar y otras cuentas por pagar	26
13.1 Proveedores	26
13.2 Otras cuentas comerciales por pagar	27
14. Pasivos por impuestos Corrientes	28
15. Beneficios a empleados	28
16. Pasivos diferidos	29
17. Otros Pasivos	29
18. Patrimonio	30
19. ingresos Operacionales	31
20. Costo de prestación de servicios	33
21. Otros ingresos y gastos	33
21.1 Rendimientos financieros:	33
21.2 Recuperaciones:	34



Cruz Roja Colombiana
Seccional Santander

21.3 Ingresos por arrendamientos se detalla de la siguiente forma:	34
21.4 Diversos:	34
22. Gastos Administrativos	35
22.1 Discriminación de gastos de personal:	36
22.2 Detalle de impuestos:	36
22.3 Detalle de seguros:.....	36
22.4 Detalle de gastos administrativos por servicios.....	36
22.5 Detalle de gastos administrativos diversos:	37
23. Gastos No Operacionales	37
23.1 Los gastos financieros se detallan a continuación:	38
23.2 Los gastos extraordinarios corresponden a:	38
23.3 Los gastos de ejercicios anteriores para el 2025 corresponden a:	38
24. Hipótesis de Negocio en Marcha	38



Cruz Roja Colombiana
Seccional Santander

CRUZ ROJA COLOMBIANA SECCIONAL SANTANDER
NIT. 890.210.619-9
ESTADO DE SITUACION FINANCIERA
A 31 DE DICIEMBRE 2025 COMPARATIVOS 31 DICIEMBRE 2024
(Expresados en pesos Colombianos)

	Notas	2025 / 12	2024 / 12	Análisis Horizontal	
				Vr. Absoluto	Vr. Relativo
ACTIVO					
EFFECTIVO Y EQUIVALENTE AL EFFECTIVO					
CAJA		5,875,597	11,329,400	-5,453,804	-48%
CUENTAS CORRIENTES MONEDA NACIONAL		1,945,904,431	460,425,129	1,485,479,302	323%
CUENTAS DE AHORRO MONEDA NACIONAL		118,191,653	214,741,637	-96,549,984	-45%
INVERSIONES E INSTRUMENTOS DERIVADOS (CDT)		1,389,481,956	178,664,103	1,210,817,853	678%
TOTAL EFFECTIVO EQUIVALENTE AL EFFECTIVO	5	3,459,453,637	865,160,269	2,594,293,367	300%
CUENTAS COMERCIALES POR COBRAR Y OTRAS CUENTAS POR COBRAR					
CUENTAS POR COBRAR A IPS		1,949,856,150	3,961,101,234	-2,011,245,084	-51%
ARRENDAMIENTO FINANCIERO		75,213,470	68,508,929	6,704,541	10%
CUENTAS POR COBRAR A TRABAJADORES		226,996,487	247,453,431	-20,456,944	-8%
DEUDORES VARIOS		25,580,648	113,397,402	-87,816,754	-77%
TOTAL CUENTAS COMERCIALES POR COBRAR Y OTRAS CUENTAS POR COBRAR	6	2,277,646,755	4,390,460,996	-2,112,814,241	-48%
INVENTARIOS					
MEDICAMENTOS		0	0	-	-
MATERIAL MÉDICO QUIRÚRGICO		26,072,496	38,490,379	-12,417,883	-32%
MATERIALES REACTIVOS Y DE LABORATORIO		3,446,640	10,102,050	-6,655,410	-66%
OTROS MATERIALES PARA LA VENTA		207,568,901	163,697,866	43,871,035	27%
TOTAL INVENTARIOS	7	237,088,037	212,290,295	24,797,741	12%
OTROS ACTIVOS NO FINANCIEROS					
GASTOS PAGADOS POR ANTICIPADO		88,014,034	102,261,904	-14,247,870	-14%
TOTAL OTROS ACTIVOS NO FINANCIEROS	8	88,014,034 0	102,261,904 0	-14,247,870	-14%
TOTAL ACTIVO CORRIENTE		6,062,202,463 0	5,570,173,465	492,028,998	9%
PROPIEDAD, PLANTA Y EQUIPO					
TERRENOS		2,926,480,977	2,937,060,061	-10,579,084	0%
CONSTRUCCIONES Y EDIFICACIONES-EDIFICIOS		6,010,353,077	5,845,478,051	164,875,026	3%
MAQUINARIA Y EQUIPO- OTRA MAQUINARIA Y E		409,126,452	305,043,472	104,082,980	34%
EQUIPO DE OFICINA-MUEBLES Y ENSERES		158,050,899	140,058,099	17,992,800	13%
EQUIPO DE COMPUTACIÓN Y COMUNICACIÓN-EQU		349,510,066	339,332,066	10,178,000	3%
EQUIPO MÉDICO CIENTÍFICO-EQUIPO DE LABOR		549,006,235	438,897,960	110,108,275	25%
EQUIPO DE TRANSPORTE TERRESTRE-AUTOS, CA		3,338,530,189	3,135,761,038	202,769,152	6%
DEPRECIACIÓN ACUMULADA PROPIEADAES PLANT		-3,526,149,542	-3,032,044,321	-494,105,221	16%
TOTAL PROPIEDAD PLANTA Y EQUIPO	9	10,214,908,354	10,109,586,427	105,321,927	1%
PROPIEADAES DE INVERSION					
TERRENOS		7,533,917,233	5,760,087,244	1,773,829,989	31%
EDIFICACIONES		1,367,240,322	1,237,446,078	129,794,244	10%
TOTAL PROPIEADAES DE INVERSION	10	8,901,157,555	6,997,533,322	1,903,624,233	27%
OTROS ACTIVOS INTANGIBLES DISTINTOS A LA PLUSVALIA					
LICENCIAS		110,035,088	46,023,816	64,011,272	139%
TOTAL OTROS ACTIVOS INTANGIBLES DISTINTOS A LA PLUSVALIA	11	110,035,088 0	46,023,816	64,011,272	139%
TOTAL ACTIVO NO CORRIENTE		19,226,100,997 0	17,153,143,564	2,072,957,432	12%
TOTAL ACTIVO		25,288,303,459 0	22,723,317,029	2,564,986,430	11%



Cruz Roja Colombiana
Seccional Santander

CRUZ ROJA COLOMBIANA SECCIONAL SANTANDER
NIT. 890.210.619-9
ESTADO DE SITUACION FINANCIERA
A 31 DE DICIEMBRE 2025 COMPARATIVOS 31 DICIEMBRE 2024
(Expresados en pesos Colombianos)

	Notas	2025 / 12	2024 / 12	Análisis Horizontal	
				Vr. Absoluto	Vr. Relativo
PASIVO Y PATRIMONIO				-	
PASIVOS CORRIENTES				-	
OBLIGACIONES FINANCIERAS				-	
BANCOS NACIONALES-TARJETAS DE CREDITO		12,615	110,634	-98,019	-89%
TOTAL OBLIGACIONES FINANCIERAS	12	12,615	110,634	-98,019	-89%
CUENTAS COMERCIALES POR PAGAR Y OTRAS CUENTAS POR PAGAR				-	
PROVEEDORES		91,504,455	249,880,281	-158,375,825	-63%
COSTOS Y GASTOS POR PAGAR		130,143,204	151,209,230	-21,066,026	-14%
RETENCIONES POR PAGAR		30,003,000	13,488,000	16,515,000	122%
RETENCION DE ICA POR PAGAR		52,183	80,675	-28,492	-35%
TOTAL CUENTAS COMERCIALES POR PAGAR Y OTRAS CUENTAS POR PAGAR	13	251,702,842 0	414,658,186	-162,955,343	-39%
PASIVOS POR IMPUESTOS CORRIENTES				-	
IMPUESTO SOBRE LAS VENTAS POR PAGAR		56,242,000	20,300,000	35,942,000	177%
TOTAL PASIVOS POR IMPUESTOS CORRIENTES	14	56,242,000	20,300,000	35,942,000	177%
BENEFICIOS A EMPLEADOS				-	
OTROS PASIVOS LABORALES		73,867,895	12,284,395	61,583,500	501%
CESANTIAS CONSOLIDADAS		445,132,297	398,175,438	46,956,859	12%
INTERESES SOBRE CESANTIAS		49,295,392	43,154,337	6,141,055	14%
VACACIONES CONSOLIDADAS		213,146,426	207,707,261	5,439,165	3%
APORTES DE SEGURIDAD SOCIAL Y PARAFISCALES		114,730	3,141,175	-3,026,445	-96%
TOTAL BENEFICIOS A EMPLEADOS	15	781,556,740	664,462,606	117,094,134	18%
PASIVOS DIFERIDOS				-	
PROVISIONES		0	306,180	-306,180	-100%
INGRESOS RECIBIDOS POR ANTICIPADO		19,232,810	118,498,902	-99,266,092	-84%
TOTAL DIFERIDOS	16	19,232,810	118,805,082	-99,572,272	-84%
OTROS PASIVOS				-	
FONDOS DE TERCEROS O DONACIONES		68,954,249	85,411,441	-16,457,191	-19%
TOTAL OTROS PASIVOS	17	68,954,249	85,411,441	-16,457,191	-19%
TOTAL PASIVO CORRIENTE		1,177,701,257	1,303,747,949	-126,046,692	-10%
TOTAL PASIVOS		1,177,701,257	1,303,747,949	-126,046,692	-10%
PATRIMONIO				-	
FONDO SOCIAL		16,552,636,787	16,315,996,499	236,640,288	1%
RESERVAS		178,664,103	178,664,103	-	0%
FONDOS CON DESTINACION ESPECIFICA		88,267,191	81,574,590	6,692,601	8%
EXCEDENTES ACUMULADOS		13,975,426	29,084,059	-15,108,632	-52%
RESULTADOS DEL EJERCICIO		666,727,149	263,752,518	402,974,631	153%
RESULTADOS ACUMULADOS DERIVADOS DE LA VALORIZACION EN PROPIEDADES DE INVERSION		2,059,834,233	0	2,059,834,233	0%
RESULTADOS ACUMULADOS PROVENIENTES DE LA ADOPCION POR PRIMERA VEZ DE LAS NIIF		4,550,497,312	4,550,497,312	-	0%
TOTAL PATRIMONIO	18	24,110,602,202	21,419,569,081	2,691,033,121	13%
TOTAL PASIVO + PATRIMONIO		25,288,303,459	22,723,317,029	2,564,986,430	11%

ARIEL RENE CARREÑO OLEJUA
Representante Legal

LEIDY LILIANA CARREÑO BUENO
Contador Público T. P. No. 247591-T

FREDDY GIOVANNY MEDINA MARTINEZ
Revisor Fiscal T.P. No. 147646-T
Por delegación de KRESTON R.M. S.A.
Consultores, Auditores, Asesores
Kreston Colombia
Miembro Kreston Internacional Ltda
Ver opinión adjunta

Ver certificación adjunta

Ver certificación adjunta



Cruz Roja Colombiana
Seccional Santander

CRUZ ROJA COLOMBIANA SECCIONAL SANTANDER
NIT. 890.210.619-9
ESTADO DE RESULTADOS INTEGRAL
(Expresados en Pesos Colombianos)
A 31 DE DICIEMBRE 2025 COMPARATIVOS 31 DICIEMBRE 2024

	Notas	2025	2024	Análisis Horizontal	
				Vr. Absoluto	Vr. Relativo
INGRESOS OPERACIONALES					
Unidad Funcional de Urgencias		1,621,119,247	1,011,582,477	609,536,769	60%
Consulta Externa		208,935,100	221,031,800	-12,096,700	-5%
Apoyo Diagnostico		2,821,171,469	2,480,698,821	340,472,648	14%
Mercadeo		922,591,061	757,915,281	164,675,780	22%
Otras Actividades de salud- proyectos		13,084,151,979	10,949,267,712	2,134,884,267	19%
Movilización de recursos		112,870,350	317,705,409	-204,835,059	-64%
TOTAL INGRESOS OPERACIONALES	19 \$	18,770,839,206	\$ 15,738,201,500	3,032,637,706	19%
Menos : COSTO DE PRESTACION DE SERVICIOS					
Unidad Funcional de Urgencias		1,147,161,950	722,254,027	424,907,923	59%
Consulta Externa		208,133,695	199,438,811	8,694,884	4%
Apoyo Diagnostico		2,738,995,636	2,229,703,922	509,291,714	23%
Mercadeo		957,640,637	819,477,452	138,163,185	17%
Otras Actividades salud-proyectos		10,517,036,900	9,077,062,276	1,439,974,624	16%
Movilización de recursos		19,856,796	8,865,068	10,991,728	124%
TOTAL COSTO DE PRESTACION DE SERVICIO	20 \$	15,588,825,615	\$ 13,056,801,557	2,532,024,058	19%
UTILIDAD BRUTA POR SERVICIOS	\$	3,182,013,591	\$ 2,681,399,943	500,613,648	19%
Menos: GASTOS OPERACIONALES					
Gastos Administrativos		3,597,400,588	3,391,111,101	206,289,487	6%
TOTAL GASTOS OPERACIONALES	22 \$	3,597,400,588	\$ 3,391,111,101	206,289,487	6%
PERDIDA OPERACIONAL	\$	-415,386,997	\$ -709,711,158	294,324,160	-41%
Mas: INGRESOS NO OPERACIONALES					
Rendimientos Financieros		45,939,881	144,106,637	-98,166,756	-68%
Arrendamientos		820,490,441	693,055,096	127,435,345	18%
Recuperaciones		319,442,958	188,874,427	130,568,531	69%
Diversos		25,593,362	42,685,457	-17,092,095	-40%
TOTAL INGRESOS NO OPERACIONALES	21 \$	1,211,466,642	\$ 1,068,721,617	142,745,025	13%
Menos: GASTOS NO OPERACIONALES					
Financieros		44,538,038	34,619,625	9,918,413	29%
Extraordinarios		76,109,404	26,317,544	49,791,860	189%
Perdida en venta y retiro de PPYE		0	-	-	-
De ejercicios anteriores		8,705,054	34,320,773	-25,615,718	-75%
TOTAL GASTOS NO OPERACIONALES	23 \$	129,352,496	\$ 95,257,942	34,094,554	36%
RESULTADO DEL EJERCICIO	\$	666,727,149	\$ 263,752,518	402,974,631	153%

ARIEL RENE CARREÑO OLEJUA
Representante Legal

LEIDY LILIANA CARREÑO BUENO
Contador Público T.P. No. 247591-T

FREDDY GIOVANNY MEDINA MARTINEZ
Revisor Fiscal T.P. No. 147646-T
Por delegación de KRESTON R.M. S.A.
Consultores, Auditores, Asesores
Kreston Colombia
Miembro Kreston Internacional Ltda



Cruz Roja Colombiana
Seccional Santander

1. Contextualización del negocio

1.1 Antecedentes Legales de la Seccional

Razón Social: Cruz Roja Colombiana Seccional Santander

NIT.: 890.210.619-9

Domicilio Principal: Calle 45 No. 9B-10 Barrio villas del Romero - Bucaramanga

Tipo de Entidad: Entidad Sin Ánimo de lucro

Personería Jurídica: Resolución 42 del 24 de Abril de 1974

2. Descripción del negocio

2.1 Reseña Histórica

La Cruz Roja Colombiana Seccional Santander, fue fundada el 19 de noviembre 1965, es una Persona Jurídica de derecho privado, sin ánimo de lucro de utilidad común, que hace parte en calidad de asociada y está sujeta al sistema federado de la Sociedad Nacional de la Cruz Roja Colombiana. Es un organismo directivo, administrativo y operativo, dotado de personería jurídica propia reconocida mediante Resolución No 042 del 23 de abril de 1974 de la Gobernación de Santander, con patrimonio y administración independientes al de la Sociedad Nacional de la Cruz Roja Colombiana, en concordancia con la Misión, Principios, Políticas y Procedimientos del Movimiento Internacional de la Cruz Roja y la Media Luna Roja.

2.2 Centros de Trabajo

La Cruz Roja Colombiana Seccional Santander posee cuatro sedes físicas, distribuidas así:

- ✓ Sede Seccional
Bucaramanga: Calle 45 No. 9B-10 Barrio villas del Romero
PBX: 6330000 6305133
- ✓ Unidad Municipal Barrancabermeja
Barrancabermeja: Calle 48 No. 22-141
PBX: 6212882
- ✓ Unidad Municipal Málaga
Málaga: Carrera 9 No. 10-61
- ✓ Grupo de Apoyo San Gil
San Gil: Carrera 18 No 34-54, Local 118 CENASURS

2.3 Mapa de procesos y Estructura Organizacional

La CRUZ ROJA COLOMBIANA SECCIONAL SANTANDER, se rige bajo el siguiente mapa de procesos que se materializa en la siguiente estructura organizacional:



Cruz Roja Colombiana
Seccional Santander

3. Bases de preparación de los Estados Financieros

3.1 Base de preparación

3.1.1 Declaración de cumplimiento con las NIIFs para las PYMES

Los presentes estados financieros de La CRUZ ROJA COLOMBIANA SECCIONAL SANTANDER, a 31 de diciembre de 2025 han sido preparados de acuerdo con las Normas de Contabilidad y de Información Financiera aceptadas en Colombia (NCIF), establecidas en la Ley 1314 de 2009, reglamentadas por los Decretos 2420 de 2015, modificado por los decretos 2496 de 2015, 2131 de 2016, 2170 de 2017, 2483 de 2018. En el 2025, el Ministerio de Hacienda y Crédito Público y Ministerio de Comercio, Industria y Turismo no emitieron decretos modificatorios al marco jurídico contable aplicable en Colombia. Las NCIF aplicables en 2025 se basan en las Normas Internacionales de Información Financiera para pequeñas y medianas empresas (NIIF para PYMES), emitidas por el Consejo de Normas Internacionales de Contabilidad (International Accounting Standards Board – IASB, por sus siglas en inglés); las normas de base corresponden a las traducidas oficialmente al español y emitidas por el IASB, versión 2015.

Modificaciones incorporadas al marco contable aceptado en Colombia

El Decreto 2483 de 2018 compiló y actualizó los marcos técnicos de las Normas de Contabilidad y de Información Financiera aceptadas en Colombia, incluyendo el marco para el grupo 2 NIIF para PYMES, que habían sido incorporadas por los Decretos 2420 de 2015, 2496 de 2015, 2131 de 2016, 2170 de 2017. El 9 de diciembre del 2021 se emitió el Decreto 1670, mediante el cual se incorporó en el ordenamiento jurídico nacional, los nuevos criterios de clasificación de las entidades de los grupos 2 y 3 para efectos de la aplicación de las Normas de Información Financiera. Este decreto rige a partir del primero 1° de enero del 2023

3.1.2 Bases de medición

Los presentes Estados Financieros se han preparado sobre la base de costo histórico, excepto por ciertos instrumentos financieros que son medidos al costo amortizado o a su valor razonable, como se explica en las políticas contables descritas en el apartado de "Políticas Contables Significativas".

En los estados financieros se emplean diferentes bases de medición, entre ellas y según lo indica el Marco Conceptual de las NCIF:

Costo histórico. Los activos se registran por el importe de efectivo y otras partidas pagadas, o por el valor razonable de la contrapartida entregada a cambio en el



Cruz Roja Colombiana
Seccional Santander

momento de la adquisición.

Valor razonable. Es el precio que sería recibido por vender un activo o pagado por transferir un pasivo en una transacción ordenada entre participantes de mercado en la fecha de la medición.

3.1.3 Moneda funcional y presentación

La moneda funcional de la entidad es el peso colombiano (\$), ya que la totalidad de las operaciones se realizan en esta moneda. Para fines de presentación se ha determinado que los Estados Financieros adjuntos sean presentados en pesos colombianos. Todas las cifras están expresadas en pesos, excepto cuando se indique lo contrario.

3.1.4 Base contable de acumulación (devengo o causación)

La CRUZ ROJA COLOMBIANA SECCIONAL SANTANDER presenta los estados financieros a diciembre 31 del año 2025, utilizando la base contable de acumulación (o devengo). De acuerdo con la base contable las partidas se reconocieron como activos, pasivos, patrimonio, ingresos o gastos cuando cumplieron las definiciones y los criterios de reconocimiento para dichas partidas.

3.1.5 Procedimientos de presentación

- ✓ Los estados financieros son objeto de identificación clara, y en su caso, perfectamente distinguidos de cualquier otra información. Están preparados de forma semestral con el período contable.
- ✓ Cada clase de partidas similares, que posean la suficiente importancia relativa, se presentan por separado en los estados financieros.
- ✓ Las notas y revelaciones a los estados financieros se presentan de forma sistemática. Estas comprenden aspectos relativos tanto a los antecedentes de la CRUZ ROJA COLOMBIANA SECCIONAL SANTANDER; de conformidad con la normativa internacional; y las políticas contables relacionadas con los componentes significativos que integran los estados financieros.

3.2 Comparación de la información

Las fechas asociadas al proceso de convergencia a las Normas Internacionales de Información Financiera que afectaron a la Institución, son: el ejercicio comenzado el 1º de enero de 2015, fecha de convergencia a las Normas Internacionales de la Información Financiera. El ejercicio 2016 presentó los primeros estados financieros bajo NIIF comparativos, incluyendo un estado de notas a los estados financieros que contienen las



Cruz Roja Colombiana
Seccional Santander

correspondientes políticas contables y las demás revelaciones explicativas, en este caso se presentan los estados financieros comparativos a Diciembre 31 de 2025, donde el Estado de Situación Financiera nos muestra la variación de la información Financiera a Diciembre 31 de 2025 comparada con el resultado a Diciembre 31 de 2024 y un Estado de situación financiera a Diciembre 31 de 2025 comparado con Diciembre de 2024.

3.3 Uso de estimaciones y juicios

La preparación e información contenida en los estados financieros es responsabilidad de la Administración de la CRUZ ROJA COLOMBIANA SECCIONAL SANTANDER.

La presentación de los Estados Financieros conforme a las NIIF para Pymes, requiere que la administración realice juicios, estimaciones y supuestos que afectan la aplicación de las políticas contables y los montos de activos, pasivos, ingresos y gastos informados. Por ello, los resultados reales que se observen en fechas posteriores pueden diferir de estas estimaciones.

Las estimaciones y supuestos relevantes son revisados siempre que existan indicios de que dichas estimaciones y supuestos han cambiado de forma significativa. Las revisiones de las estimaciones contables son reconocidas en el período en que esta es revisada y se determinará el efecto del cambio en uno o más periodos futuros si esto resulta practicable

Estas estimaciones se refieren a:

- ✓ La valoración de activos para determinar la existencia de pérdidas por deterioro de los mismos.
- ✓ Estimación de la vida útil de las propiedades, planta y equipo e intangibles.
- ✓ Medición al valor razonable de un activo o un pasivo.
- ✓ Las hipótesis utilizadas para el deterioro de cuentas por cobrar.
- ✓ Las hipótesis empleadas para calcular las estimaciones de obsolescencia y valor neto realizable de los inventarios.
- ✓ La probabilidad de ocurrencia y el monto de los pasivos de monto incierto o contingentes.
- ✓ Los desembolsos futuros para el cierre y/o traslado de las instalaciones.
- ✓ Provisiones entre otros.

3.4 Importancia relativa y materialidad

La información es material si se puede esperar razonablemente que su omisión, incorrección u ocultamiento, influya en las decisiones que toman los usuarios primarios de los estados financieros de propósito general, con base en estos, los cuales proporcionan información financiera sobre una entidad reportante específica.



Cruz Roja Colombiana
Seccional Santander

3.5 Clasificación corriente y no corriente

Un activo se clasifica como corriente cuando: se espera que se realice o se pretenda vender o consumir en el ciclo normal de funcionamiento de la institución; se mantiene principalmente con fines comerciales; se espera que se realice dentro de los 12 meses posteriores al período de referencia; o el activo es efectivo o equivalente de efectivo, a menos que se restrinja su intercambio o uso para liquidar un pasivo durante al menos 12 meses después del período sobre el que se informa. Todos los demás activos se clasifican como no corrientes.

Un pasivo se clasifica como corriente cuando: se espera que se liquide en el ciclo normal de funcionamiento de la asociación se mantiene principalmente con fines comerciales; debe liquidarse dentro de los 12 meses siguientes al período sobre el que se informa; o no existe un derecho incondicional a diferir la liquidación del pasivo durante al menos 12 meses después del período sobre el que se informa. Todos los demás pasivos se clasifican como no corrientes.

4. Políticas contables significativas

Las políticas contables establecidas a continuación han sido aplicadas consistentemente en la preparación de los estados financieros preparados de acuerdo con las Normas de Contabilidad y de Información Financiera Aceptadas en Colombia (NCIF) para pequeñas y medianas entidades (Pymes) a menos que se indique lo contrario.

4.1 Presentación de estados financieros Intermedios

La CRUZ ROJA COLOMBIANA SECCIONAL SANTANDER presenta un juego de estados financieros a 31 de diciembre de 2025.

Dicho juego de estados está conformado por:

- ✓ Estado de la Situación Financiera comparada con diciembre de 2024, con la información clasificación en corriente y no corriente.
- ✓ Estado de resultados Integral comparativo con el periodo diciembre de 2024 clasificado de acuerdo a los costos y gastos dentro de la Institución.
- ✓ Estado de Flujo de Efectivo comparativo 2025-2024.
- ✓ Estado de Cambio en el Patrimonio
- ✓ Revelaciones y Notas a los Estados Financieros.

4.2 Período contable

Los presentes estados financieros individuales de la CRUZ ROJA COLOMBIANA SECCIONAL SANTANDER comprende el período contable a diciembre 31 de 2025.



Cruz Roja Colombiana
Seccional Santander

4.3 Instrumentos Financieros

La norma aplica a todos los tipos de instrumentos financieros excepto los siguientes, que se encuentran por fuera del alcance de la norma.

- a) Intereses en subsidiarias, asociadas, y negocios conjuntos.
- b) Derechos y obligaciones de los empleadores según los planes de beneficio para empleados.
- c) Derechos y obligaciones según contratos de seguro, excepto los derivados implícitos en los contratos de seguros.
- d) Instrumentos financieros que satisfacen la definición de patrimonio propio.

Los conceptos que componen los instrumentos financieros de la Cruz Roja Colombiana Seccional Santander son los siguientes:

4.3.1 Efectivo y equivalentes al efectivo:

Corresponde a los dineros en caja, cuentas corrientes, cuentas de ahorro, representados en moneda nacional o extranjera con o sin restricción.

El equivalente al Efectivo representa un conjunto de inversiones de corto plazo (menos de 6 meses) que tienen alta liquidez. (CDT, Fondos Fiduciarios, Bonos, etc.). generen un beneficio económico futuro cuando ingresen o tenga salida de la empresa.

Los valores en la caja se medirán por su valor determinado en el arqueo físico que realice la entidad; el saldo en bancos, por el valor certificado en el Extracto de la entidad financiera en la fecha del reporte. Cuando exista un saldo en moneda extranjera, por la conversión que se haga del valor en moneda extranjera por el tipo de cambio de la moneda local en la fecha de reporte del saldo. Las diferencias entre el saldo en libros y el valor ajustado por el tipo de cambio se reportará como ingreso o gasto, según corresponda y en cuentas por cobrar o por pagar según corresponda.

4.3.2 Cuentas comerciales por cobrar y otras cuentas por cobrar:

Las cuentas comerciales por cobrar son todos los derechos reconocidos en el periodo en que se originan en la venta de bienes y prestación de servicios mediante medición realizada de conformidad con las condiciones contractuales para la venta y prestación de los mismos, se reconocerán como cuentas comerciales por cobrar los valores generados con la facturación de la venta de bienes o servicios.

El deterioro de valor se calcula al final del ejercicio contable, cuando se tiene evidencia que en el proceso de cobro no será recuperable.

Así mismo las cuentas por cobrar a empleados se reconocen en el momento del desembolso, con previa autorización de la Administración.



Cruz Roja Colombiana
Seccional Santander

Adicional se realiza un análisis individual de las carteras en caso de ser necesario para los clientes con condiciones especiales teniendo en cuenta el motivo de la mora, el perfil del cliente, el riesgo crediticio, garantías, entre otros.

4.4 Inventarios

Los inventarios representan los bienes tangibles adquiridos para la prestación del servicio, así como para la operación en el cumplimiento del objeto social y humanitario de la institución.

El inventario se reconoce en la fecha de recepción con la factura o documento electrónico de compra.

Los inventarios serán medidos inicialmente por el costo de adquisición. En el caso de la prestación de servicios se medirán por los costos en los que se haya incurrido y que estén asociados con la prestación de este.

La institución aplica el sistema de inventarios permanente. El método de valoración es el promedio ponderado. Posteriormente, se medirá el costo de los inventarios al importe menor entre el costo y el precio de venta estimado menos los costos de terminación y venta.

4.5 Propiedad, planta y equipo

Las propiedades planta y equipo representan los bienes tangibles, bienes muebles e inmuebles que la entidad posee para el desarrollo de sus actividades, generación de recursos y para propósitos administrativos.

Las propiedades planta y equipo se reconocen en su fecha de recepción con factura o documento electrónico de compra, cuando su costo supere el valor de 2 SMMLV, los bienes que no superen este valor se reconocen directamente al gasto.

Los pagos posteriores que aumenten potencialmente el valor del activo, tales como adiciones, remodelaciones o mejoras significativas se reconocen como un mayor valor del activo, aquellos mantenimientos y reparaciones que no lo aumentan se reconocen como gastos en el estado de situación financiera.

Las propiedades, planta y equipo se miden inicialmente por el precio de adquisición más cualquier desembolso adicional, costos de intermediación, aranceles, impuestos y demás necesarios para su uso, luego del reconocimiento, las propiedades, planta y equipo se miden al costo, menos la depreciación acumulada y las pérdidas por deterioro acumuladas.



Cruz Roja Colombiana
Seccional Santander

4.5.1 Base depreciable, periodo de depreciación y método de depreciación

Para la depreciación se efectúan estimaciones sobre la vida útil, considerando elementos como la utilización prevista del activo, el desgaste físico esperado, la obsolescencia técnica o comercial.

La **CRUZ ROJA COLOMBIANA SECCIONAL SANTANDER** definió las siguientes vidas útiles según el grupo de propiedad, planta y equipo:

Concepto	Vida útil
Construcciones y edificaciones	40 y 80 años
Maquinaria y equipo	8 a 12 años
Equipo de oficina	5 a 10 años
Equipo de computo	5 a 10 años
Equipo médico científico	10 a 20 años
Flota y equipo de transporte	8 a 10 años

La Institución utilizara el método de depreciación por línea recta.

El cálculo se realiza de forma mensual, para lo cual se consideran todos los meses de días, el valor residual se estima nulo.

El deterioro de los elementos de propiedades, planta y equipo se contabiliza cuando dichos bienes dejan de cumplir los requisitos de reconocimiento, en razón a que los bienes quedan fuera de servicio permanente, y no podrán ser utilizados para cumplir las actividades operacionales de la institución.

4.5.2 Baja en cuentas

Se dará de baja en libros a un elemento de propiedad, planta y equipo:

- a) Por su disposición (venta).
- b) Cuando no se espere obtener beneficios económicos futuros por su uso o disposición.
- c) Por pérdida u obsolescencia.

La pérdida o ganancia surgida al dar de baja un elemento de propiedades, planta y equipo se incluirá en el resultado del periodo cuando la partida sea dada de baja en cuentas.

Las ganancias no se clasificarán como ingresos de actividades ordinarias.



Cruz Roja Colombiana
Seccional Santander

La pérdida o ganancia derivada de la baja en cuentas de un elemento de propiedad, planta y equipo, se determinará como la diferencia entre el importe neto que, en su caso, se obtenga por la disposición y el importe en libros del elemento.

4.6 Activos Intangibles distintos a la plusvalía

Los activos intangibles son los recursos identificables, sin apariencia física, sobre los cuales la institución tiene el control, espera obtener beneficios económicos futuros o potencial de servicio y puede realizar mediciones fiables.

Para la institución corresponde a las compras de softwares y licencias.

Los activos intangibles se miden inicialmente por el costo mas cualquier desembolso necesario para la adquisición del activo tales como IVA, y cargos por instalación.

Luego de su reconocimiento, los activos intangibles se miden al costo, menos la amortización acumulada y el deterioro acumulado.

4.7 Propiedades de inversión

Las propiedades de inversión son propiedades (terrenos o edificios, o partes de un edificio, o ambos) que se mantienen por la institución bajo un arrendamiento financiero con terceros para obtener rentas, plusvalías o ambas, y no para:

- a) su uso en la producción o suministro de bienes o servicios, o para fines administrativos, o
- b) su venta en el curso ordinario de las operaciones.

Inicialmente, las propiedades de inversión son medidas al costo de adquisición más aquellos otros costos asociados con la transacción

4.8 Cuentas por pagar

Una cuenta por pagar es una obligación adquirida por la entidad con terceros, originada en el desarrollo de sus actividades y de las cuales se espera a futuro, la salida de un flujo financiero, el cual puede ser en efectivo, equivalentes al efectivo u otro instrumento. Las cuentas por pagar se reconocen cuando, se tenga una obligación presente como resultado de un suceso pasado. Exista una probable salida de recursos y, se pueda estimar fiablemente el importe de la obligación.

Las cuentas por pagar normalmente surgen en consecuencia del reconocimiento de costos y gastos. Por tanto, los costos y gastos y sus correspondientes cuentas por pagar, se reconocen cuando ha ocurrido el suceso que ha dado lugar al nacimiento de la obligación.



Cruz Roja Colombiana
Seccional Santander

Las cuentas por pagar se miden al valor de la transacción, es decir, por el valor convenido por las partes expresado en la factura o documento soporte correspondiente.

Las cuentas por pagar en moneda extranjera se miden en el momento de su reconocimiento, al valor en pesos colombianos (moneda funcional) utilizando la tasa de cambio de la fecha del reconocimiento.

Se da de baja una cuenta por pagar cuando se extingan las obligaciones que la originaron, es decir, cuando; la obligación se pague, la obligación expire, o se transfiera a un tercero.

4.9 Beneficios a empleados

Los beneficios a los empleados comprenden todas las retribuciones que la entidad proporciona a sus empleados a cambio de sus servicios, incluyendo, cuando haya lugar, beneficios por terminación del vínculo laboral o contractual; de acuerdo con las disposiciones normativas aplicables.

Se reconocen como beneficios a corto plazo, aquellos otorgados a los empleados que hayan prestado sus servicios a la entidad durante el periodo contable y cuya obligación de pago venza dentro de los 12 meses siguientes al cierre de dicho periodo; tales como sueldos, prestaciones sociales y aportes a la seguridad social.

Estos beneficios a corto plazo se reconocen como un gasto y como una obligación (pasivo), a medida que la entidad recibe los servicios de los empleados que generan la obligación de pago de tales beneficios

4.10 Arrendamientos

Los contratos de arrendamiento se clasifican como financieros siempre que los términos del acuerdo transfieran sustancialmente todos los riesgos y las ventajas inherentes a la propiedad del activo arrendado. Todos los demás contratos de arrendamiento se clasifican como operativos.

La entidad reconocerá como arrendamiento financiero, aquellos contratos que cumplan sustancialmente con las siguientes características:

- a) Transferencia de la propiedad del activo al arrendatario al final del plazo del arrendamiento.
- b) El plazo del arrendamiento es por la mayor parte de la vida económica del activo, incluso si no se transfiere la propiedad.
- c) Al inicio del arrendamiento, el valor presente de los pagos mínimos por el arrendamiento es sustancialmente similar a la totalidad del valor razonable del activo arrendado.
- d) El activo arrendado es de naturaleza tan especializada que sólo el arrendatario puede utilizarlos sin realizar modificaciones importantes.



Cruz Roja Colombiana
Seccional Santander

- e) El arrendatario puede cancelar el contrato de arrendamiento, y las pérdidas sufridas por el arrendador asociadas con la cancelación son asumidas por el arrendatario.
 - f) Las ganancias o pérdidas procedentes de fluctuaciones en el valor residual del activo arrendado repercuten en el arrendatario.
 - g) El arrendatario tiene la capacidad de prorrogar el arrendamiento durante un periodo secundario, con un canon que es sustancialmente inferior al del mercado.
- Si el contrato no cumple con las características para ser reconocido como arrendamiento financiero, se reconocerá como arrendamiento operativo.

4.11 Ingresos

Los ingresos de actividades ordinarias procedentes de la venta de bienes y prestación de servicios se reconocen por el valor razonable de la contraprestación recibida, siempre que el importe del ingreso se pueda medir fiablemente, sea probable que se reciban los beneficios, el grado de realización de la transacción y los costos incurridos.

Se consideran como ingreso de actividades ordinarias, las transacciones originadas de la prestación de servicios de salud, convenios y contratos para la atención en salud, arrendamientos, capacitaciones, primeros auxilios, entre otros relacionados con salud.

Adicionalmente, la Institución percibe ingresos producto de donaciones entregadas tanto en efectivo como en especies. De acuerdo a lo convenido, las donaciones pueden ser con destinación específica o no.

4.12 Costo de ventas

Los costos de ventas incluyen el costo incurrido para la prestación de un servicio o venta de un producto, los cuales son clasificados contablemente de acuerdo al origen del servicio que se presta o el producto que se vende.

Estos costos incluyen, entre sus principales, los costos de materia prima, costos de mano de obra del personal que presta el servicio, la depreciación de activos relacionados con la prestación del servicio, costos operativos y de mantenimiento de equipos.

4.13 Gastos de administración

Los gastos de administración comprenden las remuneraciones y compensaciones del personal de las unidades de apoyo, las depreciaciones de oficina, equipos, instalaciones y



Cruz Roja Colombiana
Seccional Santander

muebles utilizados en estas funciones, las amortizaciones de activos no corrientes y otros gastos generales y de administración.

4.14 Gastos por seguros de bienes y servicios

Los pagos de las diversas pólizas de seguros que contrata la institución son reconocidos en gastos en proporción al periodo del tiempo que cubren, independientemente de los plazos de pago. Los valores pagados y no consumidos se reconocen como pagos anticipados en el activo corriente.

NOTAS EXPLICATIVAS

5. Efectivo y equivalentes al efectivo

Efectivo y Equivalente al efectivo	2025	2024
Caja	5.875.598	11.329.400
Bancos Ctas corrientes	1.945.904.431	460.425.129
Bancos ctas de ahorro	118.191.653	214.741.637
Certificados de deposito a termino (menor a 6 meses)	1.389.481.956	178.664.103
Total Efectivo y Equivalente al efectivo	3.459.453.638	865.160.269

Comprende las cuentas que registran los recursos de liquidez inmediata, total o parcial con que cuenta el ente económico y puede utilizar para fines generales o específicos. El equivalente al Efectivo representa un conjunto de inversiones de corto plazo (hasta de 6 meses) que tienen alta liquidez.

La relación de equivalente al efectivo – CDTs a 31 Diciembre de 2025 corresponde a:

INVERSIONES EN CDT A DICIEMBRE 31 2025					
BANCO	MONTO	PLAZO DIAS	TASA EA	FECHA EMISION	FECHA VENCIMIENTO
BANCO POPULAR	\$ 100.000.001	180	9,40%	19/12/2025	19/06/2026
BANCO DE OCCIDENTE	\$ 400.000.000	180	9,45%	23/12/2025	23/06/2026
FINANCIERA COMULTRASAN	\$ 50.000.000	180	9,50%	23/12/2025	23/06/2026
BANCO CAJA SOCIAL	\$ 400.000.000	90	8,15%	23/12/2025	23/03/2026
BANCOLOMBIA	\$ 210.000.000	180	8,85%	29/12/2025	29/06/2026
FINANCIERA COMULTRASAN	\$ 180.000.000	180	9,50%	4/12/2025	4/06/2026
BANCO SERFINANZA	\$ 49.123.528	180	9,00%	10/09/2025	10/03/2026
TOTAL, INVERSIONES CDTs	\$ 1.389.123.529				

No existen restricciones sobre los saldos de efectivo y equivalentes de efectivo



Cruz Roja Colombiana
Seccional Santander

6. Cuentas comerciales por cobrar y otras cuentas por cobrar

El saldo de las cuentas comerciales por cobrar y otras cuentas por cobrar según clasificación institucional comprenden:

Cuentas comerciales por cobrar y otras cuentas por cobrar	2025	2024
Clientes (1)	1.949.856.150	3.961.101.234
Ingresos por cobrar (arrendamientos) (2)	75.213.470	68.508.929
Cuentas por Cobrar Trabajadores (3)	226.996.487	247.453.431
Deudores Varios (4)	25.580.648	113.397.402
Total Deudores corrientes comerciales	2.277.646.755	4.390.460.996

(1). El valor de cuentas por cobrar a clientes comprende los saldos con plazos hasta un término de 30 días.

Los clientes representan el 86% del total de los deudores, donde el rubro más representativo es para Ecopetrol con un valor por cobrar de ingresos facturados por valor de \$71.553.090, y un valor por cobrar correspondiente a provisión de ingresos de \$1.471.905.549.

Se evidencia una disminución en cartera de clientes del 51% respecto del año anterior, y se debe a la gestión de cartera realizada durante el año.

El detalle de clientes por cobrar esta discriminado así:

Cientes	
PERSONAS JURIDICAS	Valor
ECOPETROL SA PROVISIONES DE INGRESOS	1.471.905.549
MUNICIPIO DE FLORIDABLANCA	113.300.000
ECOPETROL SA CARTERA	71.553.090
SOCIEDAD NACIONAL CRUZ ROJA COLOMBIANA	68.071.515
CORPORACION CENTRO DE CONVENCIONES NEOMUNDO	41.680.000
GUACAMAYA ENERGY SERVICES SAS	36.786.057
FAMISANAR	18.098.727
GC VARIACIONES EN CONSTRUCCIONES	15.970.597
FEDERACION COLOMBIANA DE BALONCESTO	14.650.000
FUNDACION TEATRO SANTANDER	13.302.000
CRUZ ROJA COLOMBIANA SECCIONAL CUNDINAMARCA	10.450.000
GALVIS RAMIREZ Y CIA SA	9.460.000
FIDUCIARIA LA PREVISORA	6.460.960
AXA COLPATRIA SEGUROS DE VIDA SA	5.551.000
SUMMUM PROJECTS	4.560.000
CRUZ ROJA COLOMBIANA SECCIONAL BOLIVAR	3.300.000
CAJA SANTANDEREAN DE SUBSIDIO FAMILIAR CAJASAN	3.060.000
OFICINA DE LAS NACIONES CONTRA LA DROGA Y DELITO	2.855.000
MANSAROVAR ENERGY COLOMBIA LTDA	2.728.608



Cruz Roja Colombiana
Seccional Santander

CRUZ ROJA COLOMBIANA SECCIONAL ANTIOQUIA	1.220.000
SOULMEDICAL LTDA	1.006.000
ASOCIACION DE PROFESIONALES DE BARRANCABERMEJA-SALUD OCUPACIONAL	739.000
PERSONAS JURIDICAS CUANTIAS MENORES	496.120
SEGUROS DE VIDA SURAMERICANA S.A.	454.400
TOTAL PERSONAS JURIDICAS	1.917.658.623
INSTITUTO DE EDUCACION	Valor
CLIENTES / INSTITUTO DE EDUCACION	32.197.527
TOTAL INSTITUTO	32.197.527
TOTAL GENERAL	1.949.856.150

(2). Las cuentas por cobrar por arrendamientos son saldos de clientes que a través de un contrato de arrendamiento se les entrega un bien inmueble de propiedad de la institución.

Arriendos	
Clientes	Valor
GESTION EXTERNA SAS	65.195.473
SALUD INTEGRAL DE GARCIA ROVIRA SOCIEDAD LIMITADA	9.467.997
GLADYS CARDENAS	550.000
TOTAL GENERAL	75.213.470

(3). Las cuentas por cobrar a trabajadores corresponden a préstamos que la Institución aprobó a los empleados:

Cuentas por Cobrar Trabajadores	
Clientes	Valor
GAMBA GONZALEZ GUIDO ABDIEL	225.285.597
TRABAJADORES CUANTIAS MENORES	1.710.890
TOTAL GENERAL	226.996.487

(4). Los deudores varios corresponden a los anticipos girados en pro de la ejecución de los diferentes proyectos de cooperación con la sociedad Nacional de la cruz roja:

Deudores varios	
Clientes	Valor
SOCIEDAD NACIONAL DE LA CRUZ ROJA	11.992.078
CRUZ ROJA ALEMANA	6.845.953
OTROS DEUDORES	6.742.617
TOTAL GENERAL	25.580.648



Cruz Roja Colombiana
Seccional Santander

7. Inventarios

Los Inventarios al 31 de diciembre de 2025 corresponden a:

INVENTARIO	2025	2024
Material Médico Quirúrgico	26.072.496	38.490.379
Material Reactivo de Laboratorio	3.446.640	10.102.050
Vacunas (1)	187.568.313	143.661.027
Productos para la venta, Aseo y Papelería	20.000.588	20.036.839
Total, Inventarios	237.088.037	212.290.295

(1) Se refleja un incremento en el inventario de vacunas del 31% respecto del año anterior, por el aumento de compras para la prestación del servicio.

8. Otros activos no financieros.

Este rubro corresponde a las pólizas de seguros para cubrir los posibles riesgos a que están sujetos los diversos elementos de propiedad, planta y equipo, así como las posibles reclamaciones que se le puedan presentar por el ejercicio de su actividad, dichas pólizas cubren de manera suficiente los riesgos a los que están sometidos, y se amortizan al gasto mensual según el periodo de cobertura generado de cada póliza.

A 31 de Diciembre 2025 comprende:

Otros Activos no financieros	2025	2024
Seguros - Pólizas	88.014.034	102.261.904
Otros Activos no financieros	88.014.034	102.261.904

9. Propiedad, planta y equipo

9.1 Composición

La composición por clase de propiedad planta y equipo a corte de diciembre 31 de 2025 se encuentra clasificado así:

PROPIEDAD PLANTA Y EQUIPO	VALOR COSTO DEL ACTIVO	VALOR DEPRECIACION	SALDO NETO DEL ACTIVO
----------------------------------	-------------------------------	---------------------------	------------------------------



Cruz Roja Colombiana
Seccional Santander

URBANOS	2.926.480.977	0	2.926.480.977
CONSTRUCCIONES Y EDIFICACIONES	6.010.353.077	1.068.820.725	4.941.532.352
MAQUINARIA Y EQUIPO	409.126.452	213.697.644	195.428.807
EQUIPO DE OFICINA	158.050.899	82.575.448	75.475.452
EQUIPO DE COMPUTO Y COMUNICACIÓN	349.510.066	237.121.164	112.388.902
EQUIPO MEDICO CIENTIFICO	549.006.235	174.296.847	374.709.388
EQUIPO DE TRANSPORTE	3.338.530.189	1.749.637.714	1.588.892.475
TOTAL	13.741.057.896	3.526.149.542	10.214.908.354

PROPIEDADES PLANTA Y EQUIPO	TERRENOS	CONSTRUCCIONES Y EDIFICACIONES	MAQUINARIA Y EQUIPO	EQUIPO DE OFICINA	EQUIPO DE COMPUTACION Y COMUNICACIÓN	EQUIPO MEDICO CIENTIFICO	FLOTA Y EQUIPO DE TRANSPORTE	TOTAL
Costo inicio del periodo 01 de Enero de 2025	2.937.060.061	5.845.478.051	305.043.472	140.058.099	339.332.066	438.897.960	3.135.761.038	13.141.630.747
Adquisiciones			104.082.980	23.529.800	20.092.134	198.556.400	321.965.294	668.226.608
Disposiciones				5.537.000	9.914.134	88.448.125	119.196.142	223.095.401
Redasificaciones por menor valor	10.579.084	164.875.026						154.295.942
Redasificaciones por mayor valor								
Costo al final del periodo al 31 de Diciembre de 2025	2.926.480.977	6.010.353.077	409.126.452	158.050.899	349.510.066	549.006.235	3.338.530.190	13.741.057.896
Depreciacion inicio del periodo 01 de enero de 2025		914.791.847	190.635.374	74.691.532	204.035.319	174.109.097	1.473.781.151	3.032.044.320
Depreciacion del periodo		154.028.877	23.062.270	7.883.916	34.525.845	32.011.953	311.605.850	563.118.711
Depreciacion por Disposiciones					1.440.000	31.824.203	35.749.286	69.013.489
Depreciacion acumulada al 31 Diciembre de 2025		1.068.820.724	213.697.644	82.575.448	237.121.164	174.296.847	1.749.637.715	3.526.149.542

Valor neto de Activos

10.214.908.354

9.2 Inventarios Activos Fijos

A la fecha 31 de Diciembre de 2025, se realizó un inventario físico de los activos fijos que posee la entidad, dando como resultado la identificación de nuevos Activos por reclasificar a libros contables por un valor de remanente por \$92.367.760, así como un valor de activos dados de baja por obsolescencia por valor de \$32.141.693. En este sentido se procedió a reconocer estos activos con dicho valor afectando el estado de resultados, así mismo se realizó la dada de baja de los mencionados, a continuación, se detalla el estado final de esta reclasificación:

VALOR ESTIMADO DE ACTIVOS POR REINGRESAR	\$	459.200.000
DEPRECIACION ESTIMADA	\$	319.731.334
SALDO REMANENTE POR REINGRESAR	\$	139.468.666
VALOR ACTIVOS INGRESADOS AL MODULO DE ACTIVOS Y CONTABLE	\$	92.367.760
VALOR ACTIVOS INGRESADOS SOLO AL MODULO ACTIVOS	\$	47.100.906
VALOR DE ACTIVOS DADOS DE BAJA	\$	32.141.693
IMPACTO EN LA UTILIDAD AÑO 2025	\$	60.226.067



Cruz Roja Colombiana
Seccional Santander

9.3 Información adicional

a) El valor de los terrenos y construcciones registradas en la contabilidad como propiedad planta y equipo corresponde a los inmuebles donde opera la actividad de la institución (sede Bucaramanga, sede Barrancabermeja).

b) Bienes Inmuebles a l valor razonable:

De acuerdo a la política establecida en la adopción de las NIIF, la Institución registro los bienes a valor razonable de los terrenos y construcciones con base en una valorización que se realizó para la fecha de transición del 1° de enero de 2015, los demás bienes adquiridos se registran al costo.

c) Costo por depreciación:

La depreciación de los activos se calcula linealmente a lo largo de su correspondiente vida útil. Esta vida útil se ha determinado en base al deterioro natural esperado, la obsolescencia técnica o comercial derivada de los cambios y/o mejoras en la producción y cambios en la demanda del mercado, de los productos obtenidos en la operación con dichos activos.

10. Propiedades de Inversión

Las propiedades de Inversión de la Institución al 31 de diciembre de 2025 comprenden:

PROPIEDADES DE INVERSION A DICIEMBRE 31 DE 2025:	
Casa Barranca	\$ 379.564.322
Edificio Antiguo Barranca	\$ 987.676.000
Lote la rosita	\$ 7.533.917.233
Total, propiedades de inversión	\$ 8.901.157.555

Se establece como propiedad de inversión los inmuebles que están destinados para arrendamientos.

De acuerdo con la política contable a Diciembre 31 se realizó valorización en libros contables del Lote terreno la rosita, de acuerdo al avalúo realizado en Octubre de 2025 por valor de \$2.059.834.233

11. Otros activos intangibles distintos a la plusvalía



Cruz Roja Colombiana
Seccional Santander

Activos intangibles distintos a la plusvalía	2025	2024
Licencias	140.000.000	91.664.047
Amortizaciones	-29.964.912	-45.640.231
Total Activos intangibles distintos a la plusvalía	110.035.088	46.023.816

El valor de los intangibles a diciembre 31 de 2025 corresponde a las compras de licencias para educación.

La amortización de los intangibles se realiza mensualmente.

12. Obligaciones financieras

El saldo de esta obligación corresponde a pagos realizados para la institución con la tarjeta de crédito del banco de occidente a nombre de la Seccional canceladas a 1 mes.

Obligaciones Financieras	2025	2024
Tarjeta Crédito	12.615	0
Sobregiro Bancario	0	110.634
Total Obligaciones Financieras	12.615	110.634

13. Cuentas comerciales por pagar y otras cuentas por pagar

El saldo de cuentas comerciales por pagar y otras cuentas por pagar comprende:

13.1 Proveedores

Proveedores	2025	2024
Proveedores nacionales (1)	91.504.455	249.880.281
Total Proveedores	91.504.455	249.880.281

(1). Se evidencia una disminución de proveedores del 63% respecto del año anterior, el cual se debe a disminución en compras y más control en las cuentas por pagar.

Detallado a 31 Diciembre de 2025 de la siguiente forma:

PROVEEDOR	VALOR
CVS SAS (CENTRO DE VACUNAS SPEICES)	59.701.200
SISTEMAS DIGITALES AVANZADOS SAS	6.373.619
CRUZ ROJA COLOMBIANA SECCIONAL SANTANDER	5.160.232



Cruz Roja Colombiana
Seccional Santander

HIGUERA ESCALANTE & CIA S.A.S	3.645.645
LIGA SANTANDEREANA CONTRA EL CANCER	1.669.000
MCI INTERNACIONAL SAS	1.431.520
CLINICA DE LLANTAS & RINES LTDA	1.351.008
IMPORCLINICOS LIMITADA	1.229.633
BESTEK SAS	1.172.386
DOTACIONES INDUSTRIALES MF SAS	1.151.195
CAMARGO AFANADOR SANDRA YAMILE	1.147.000
SUMATEC SAS	1.141.242
SANDOVAL RODRIGUEZ HERNAN	1.042.540
OTROS DE CUANTIAS MENORES	5.288.235
Total Proveedores	91.504.455

El proveedor CVS SAS, como proveedor del suministro de vacunas representa un porcentaje del 65% del total de proveedores.

13.2 Otras cuentas comerciales por pagar

Al 31 de diciembre de 2025, el valor de las Cuentas Por Pagar es de \$160.198.387 el cual corresponde a gastos administrativos y de mantenimiento de las instalaciones, retenciones por pagar, entre otros.

Cuentas por pagar	2025	2024
Costos y gastos por pagar	130.143.204	151.209.230
Retención en la fuente	30.003.000	13.488.000
Impuesto de Industria y Comercio	52.183	80.675
Total, Cuentas por Pagar	160.198.387	164.777.905

Las retenciones pendientes de pago reafuente y reteica corresponden al mes de Diciembre 2025 que se pagan mes vencido como lo establece el calendario tributario.

De acuerdo a los traslados de dinero realizados entre unidades durante el año 2025 y años anteriores, se estableció que a 31 Diciembre de 2025 la seccional asume los costos por saldos de cuentas por cobrar a estas, en un valor de \$533.282.174 por la unidad de Barranca y \$17.279.217 por la unidad de Málaga, de acuerdo a esto se procedió a realizar los respectivos cruces de cuentas del pasivo.



Cruz Roja Colombiana
Seccional Santander

Los saldos de costos y gastos por pagar se detallan a continuación según terceros relacionados:

COSTOS Y GASTOS POR PAGAR	VALOR
FABIO ALEJANDRO OVIEDO CELIS	42.608.234
COOPERATIVA MULTIACTIVA DE TAXISTAS Y TRANSPORTADORES UNIDOS	12.409.460
CRUZ ROJA COLOMBIANA SECCIONAL BOYACA	12.020.800
SEGURIDAD ACROPOLIS LIMITADA	11.880.598
ELECTRIFICADORA DE SANTANDER SA ESP	10.389.063
CORPORACION EDUCATIVA TECNICA Y EMPRESARIAL DE COLOMBIA - CORPOTECC SAS	8.937.000
KRESTON COLOMBIA O RM AUDITORES SA	2.822.118
HIGUERA ESCALANTE & CIA S.A.S	2.702.399
AG & ASOCIADOS SAS	2.480.093
MATEUS ESTEBAN CHRISTIAN	2.200.000
FUNDACION ARTHUR STANLEY GILLOW	1.596.000
LOZANO AMADO MARLON MIGUEL ALEXANDER	1.406.576
INKCO SAS	1.367.713
CRUZ ROJA COLOMBIANA SECCIONAL CESAR	1.200.000
QUIROGA MARTINEZ FREDDY ALEXANDER	1.090.000
DISLUCOM LTDA	1.065.245
OTROS COSTOS Y GASTOS POR PAGAR CUANTIAS MENORES	13.967.905
Total costos y gastos por pagar	130.143.204

14. Pasivos por impuestos Corrientes

A 31 diciembre de 2025 comprenden:

Pasivos por impuestos corrientes	2025	2024
Impuesto sobre las ventas por pagar	56.242.000	20.300.000
Total, pasivos por impuestos	56.242.000	20.300.000

15. Beneficios a empleados

El siguiente es el detalle los beneficios a empleados al 31 de diciembre de 2025:

Beneficio a empleados	2025	2024
Otros pasivos laborales (1)	73.867.895	12.284.395
Cesantías Consolidadas (2)	445.132.297	398.175.438
Intereses/Cesantías (2)	49.295.392	43.154.337
Vacaciones Consolidadas	213.146.426	207.707.261
Total beneficios a empleados	781.556.740	664.422.606

Comprende el valor de los pasivos a cargo del ente económico y a favor de sus trabajadores o beneficiarios, originadas en una relación laboral en virtud de normas legales.



Cruz Roja Colombiana
Seccional Santander

(1). El valor otros pasivos laborales, a diciembre 31 de 2025, corresponde a liquidación de prestaciones de personal retirado en Diciembre y cuyos pagos se realizaron en el mes de enero de 2026, incluye proyectos de cooperación entre otros.

(2). Las cesantías e intereses de cesantías fueron cancelada en las fechas correspondientes 2026 como lo indica la norma laboral.

16. Pasivos diferidos

El siguiente es el detalle a 31 Diciembre de 2025:

Diferidos	2025	2024
Provisión Gastos / Costos	0	306.180
Ingresos recibidos por anticipado	13.423.810	115.806.902
Anticipos clientes	5.809.000	2.692.000
Total Diferidos	19.232.810	118.805.082

Y el detalle de estos pasivos corresponde a los siguientes terceros relacionados:

INGRESOS RECIBIDOS POR ANTICIPADO Y ANTICIPOS DE CLIENTES	VALOR
VILLAMIZAR MARTINEZ MARGGIE ALEJANDRA	3.980.000
SARAH CATALINA GIRALDO VASQUEZ	3.830.000
MARIA ALEJANDRA PEREZ URIBE	3.779.000
FAMISANAR ENTIDAD PROMOTORA DE LA SALUD	2.536.310
MARIA CAMILA ALVAREZ MANTILLA	1.930.000
BANCO CAJA SOCIAL (Ingresos recibidos por anticipado)	1.300.000
OTROS POR CUANTIAS MENORES	1.877.500
Total ingresos recibidos por anticipado	19.232.810

El valor de estos saldos corresponde a pagos anticipados de matrículas por los estudiantes, periodo académico 2026.

El saldo de Famisanar, corresponde a pago anticipado para la atención de usuarios.

17. Otros Pasivos

Este rubro corresponde a saldos de los proyectos de cooperación pendientes por ejecutar a Diciembre 31 de 2025.

Otros pasivos	2025	2024
---------------	------	------



Cruz Roja Colombiana
Seccional Santander

Casa Canadá	54.341.676	34.494.755
Echo frontera	9.034.795	0
Mofa	0	23.595.686
Proyecto Española	0	21.724.000
Proyecto Italiana	5.570.010	
Gestión Humanitaria Recursos Lotería		1.746.000
Otros pasivos	7.768	3.851.000
Total otros pasivos	68.954.249	85.411.441

18. Patrimonio

El detalle del Patrimonio a 31 de diciembre de 2025 corresponde a:

Patrimonio	2025	2024
Fondo Social	16.552.636.787	16.315.996.499
Reservas	178.664.103	178.664.103
Fondos con destinación específica (1)	88.267.191	81.574.590
Excedentes acumulados (2)	13.975.426	29.084.059
Resultado del Ejercicio	666.727.149	263.752.518
Resultados acumulados derivados de valorización de propiedades de inversión (3)	2.059.834.233	0
Resultados acumulados provenientes de la adopción por primera vez de las NIIF	4.550.497.312	4.550.497.312
TOTAL PATRIMONIO	24.110.602.202	21.419.569.081

(1). El rubro de Fondos con destinación específica corresponde al fondo del voluntariado el cual es de \$75.026.926 a 31 Diciembre, y adicional un saldo del rubro de excedentes de lotería para el fondo del voluntariado por valor de \$13.190.265 por ejecutar a 31 Diciembre 2025.

(2). El saldo de excedentes acumulados es el saldo que queda del 2024 por ejecutar a 31 Diciembre de 2025, designados para Gestión Social y Humanitaria.

(3). El rubro de excedentes acumulados derivados de valorización de propiedades de inversión, es un saldo no líquido.

El rubro de excedentes se ejecutó según lo decretado en el año 2025, con un saldo por ejecutar a 31 de Diciembre por \$13.975.426.



Cruz Roja Colombiana
Seccional Santander

EJECUCION EXCEDENTES 2025 CRUZ ROJA COLOMBIANA SECCIONAL SANTANDER

LINEAS INSTITUCIONALES (Cifras en miles de pesos)		EXCEDENTES A EJECUTAR.	SALDO EJECUTADO	SALDO POR EJECUTAR.	
GESTIOS SOCIAL Y HUMANITARIA	ACCIONES HUMANITARIAS PDA	\$ 122,991	\$ 109,016	\$ 13,975	Compra de uniformes y equipos para respuesta Ejecución de proyectos del PDA
FORTALECIMIENTO DE LA CAPACIDAD		\$ 43,925	\$ 43,925	\$ -	Compra planta electrica
FORTALECIMIENTO DE LA CAPACIDAD FINANCIERA (SOSTENIBILIDAD)		\$ 102,493	\$ 102,493	\$ -	Compra licencias instituto Barranca
TOTAL.		\$ 269,409	\$ 255,434	\$ 13,975	

19. ingresos Operacionales

Los ingresos ejecutados durante el año 2025 corresponden a los siguientes rubros:

INGRESOS	2025	2024
Unidad Urgencias (1)	1.668.415.524	1.011.582.177
unidad Consulta Externa (2)	208.935.100	221.031.800
Unidad de apoyo Diagnostico (2)	2.821.171.469	2.480.698.821
Unidad Mercadeo	922.591.061	757.915.281
Otras actividades. Salud-Proyectos (3)	13.084.151.979	10.949.267.712
Unidad Movilización de recursos (4)	112.870.350	317.705.709
Devoluciones y Descuentos	-154.445.959	
TOTAL INGRESOS	18.770.839.206	15.738.201.500

(1). La unidad de Urgencias representada en Gestión social y humanitaria genero los siguientes ingresos durante el año 2025.

RUBRO	VALOR
Eventos Masivos	902.416.300
Convenio Jhon Laing	325.118.925
Donaciones Excedentes de lotería	195.955.517
Convenio Floridablanca	177.000.000
Servicios Social, brigadas y otros	55.580.000
Venta de productos institucionales	7.003.782
Inscripciones Voluntariado	5.341.000
Total Unidad de Gestión Social Humanitaria	1.668.415.524

(2). Los ingresos por IPS, están distribuidos de la siguiente forma: Consulta Externa \$208.935.100 y la unidad de apoyo diagnostico por valor de \$2.821.171.469, relacionados a continuación:



Cruz Roja Colombiana
Seccional Santander

RUBRO	VALOR
Consulta medicina general	189.062.000
Entre otros de atención medica	11.313.100
Consulta Fisioterapia	8.560.000
Total para Consulta Externa	208.935.100

RUBRO	VALOR
Vacunación	1.383.053.827
Laboratorio clínico y especializado	711.242.100
Imagenología externa	180.751.500
Vacunación Floridablanca	174.363.000
Convenio Caracolí	122.343.100
Médicos especialistas	72.895.822
Convenios servicios Cruz R Cundinamarca	68.707.645
Lo recibido por aporte ordinario	65.347.595
Otros ingresos de vacunación	51.945.000
Pruebas ADN	23.560.000
Electrocardiogramas	19.756.000
Otros servicios	160.000
Total unidad apoyo Diagnostico	2.874.125.589

(3). El rubro de otras actividades de salud – está comprendido por la ejecución de los siguientes contratos:

Rubro	Valor
Contrato MARCO	8.725.627.269
Contrato Capa	3.106.760.153
Mansarovar	624.471.116
Contrato Impala	554.025.512
Proyecto Guacamaya	45.049.495
Otros	28.218.434
Total	13.084.151.979

(4). Dentro del rubro de movilización de recursos están los ingresos recibidos por Donaciones por banderita por valor de \$103.341.750.



Cruz Roja Colombiana
Seccional Santander

20. Costo de prestación de servicios

Los costos están representados de la siguiente forma:

COSTOS DIRECTOS	2025	2024
Otros servicios -salud	10.517.036.900	9.077.062.276
Unid -Funcional de apoyo	2.738.995.636	2.229.703.922
Unid - Funcional -Urgencias	1.147.161.950	722.254.027
Mercadeo	957.640.637	819.477.452
Consulta Externa	208.133.695	199.438.811
Movilización de recursos	19.856.796	8.865.068
TOTAL COSTOS	15.588.825.615	13.056.801.557

21. Otros ingresos y gastos

El detalle de los otros ingresos a 31 Diciembre 2025, es el siguiente:

OTROS INGRESOS	2025	2024
Rendimientos Financieros	45.939.881	144.106.637
Arrendamientos	820.490.441	693.055.096
Recuperaciones	319.442.958	188.874.427
Diversos	25.593.362	42.685.457
TOTAL OTROS - INGRESOS	1.211.466.642	1.068.721.617

21.1 Rendimientos financieros:

RENDIMIENTOS	VALOR
GAMBA GONZALEZ GUIDO ABDIEL	23.547.697
COOPERATIVA DE AHORRO Y CREDITO DE SANTANDER LIMITADA (1)	13.879.308
BANCO SERFINANZA SA (1)	4.324.561
BANCO CAJA SOCIAL	3.258.402
BANCO POPULAR SA	698.570
BANCOLOMBIA SA	231.330
TOTAL RENDIMIENTOS	45.939.868

(1). Los rendimientos por los Certificados de depósito a término en el año 2025 suman un valor de \$11.164.616 del Banco Serfinanza y Cooperativa de ahorro y crédito de stder Ltda.



Cruz Roja Colombiana
Seccional Santander

21.2 Recuperaciones:

RECUPERACIONES	2025	2024
Descuentos concedidos (1)	71.843.761	71.222.212
Otras recuperaciones (2)	58.524.123	73.648.540
Reintegro de otros costos y gastos (2)	29.059.365	20.463.685
Recuperación por incapacidades.	67.647.949	23.539.990
Recuperación de costos y gastos por reconocimiento de nuevo activos fijos (3)	92.367.760	0
TOTAL	319.442.958	188.874.427

(1). Los descuentos concedidos corresponden a la aplicación de beneficios por pronto pago en proveedores de Sanofi por valor de \$28.940.004 y CVS por valor de \$42.903.757.

(2). El rubro de otras recuperaciones corresponde valores reintegrados por costos y gastos en los proyectos de cooperación entre otros.

(3). El valor por recuperación de costos y gastos por valor de \$92.367.760, se derivó de la reclasificación y reconocimiento de los nuevos activos fijos, de acuerdo al inventario realizado a 31 Diciembre de 2025 (mencionado en la nota 9).

21.3 Ingresos por arrendamientos se detalla de la siguiente forma:

ARRENDAMIENTOS	VALOR
GESTION EXTERNA SAS	649.646.319
INSTITUTO NEUMOLOGICO DEL ORIENTE SA	89816245
SALUD INTEGRAL DE GARCIA ROVIRA SOCIEDAD LIMITADA	31.825.200
EQUIPO DE TRANSPORTE	23.379.836
NAVAS NAVAS CLAUDIA LUCIA	11.162.588
ZULY YIZETH FORERO GUARIN	7.500.000
GLADYS CARDENAS	4.621.850
BENEMERITO CUERPO DE BOMBEROS VOLUNTARIOS DE CALI	2.538.403
TOTAL	820.490.441

21.4 Diversos:

DIVERSOS	2025	2024
Aprovechamientos	1.213.004	1.083.487
Servicio social	0	12.873.895
Ajuste al peso	21.873	19.503
Donación Activos (1)	17.992.800	0
Otros ingresos (2)	6.365.685	28.708.572
	25.593.362	42.685.457



Cruz Roja Colombiana
Seccional Santander

- (1). El valor de donación de activos por \$17.992.800 corresponde a activos donados de proyectos de cooperación con la Sociedad Nacional Cruz Roja.
(2). La disminución de otros ingresos respecto del año 2024, se debe a el reconocimiento de ingresos realizado a 31 Diciembre de 2025 por consignaciones que venían pendientes por identificar, entre incapacidades e ingresos de instituto.

22. Gastos Administrativos.

El rubro por Gastos Administrativos durante el año 2025 corresponde a:

Gastos Administrativos	2025	2024
Gastos de Personal	1.520.937.160	1.481.014.604
Honorarios	94.624.064	72.196.864
Impuestos, tasas y gravámenes	148.976.946	151.403.473
Arriendos	26.333.042	24.879.327
Contribuciones y Afiliaciones.	13.377.471	-
Seguros	157.092.657	120.432.021
Servicios	574.856.535	577.355.153
Legales	7.690.039	15.496.350
Mantenimiento y reparaciones	285.253.247	269.156.234
Adecuaciones e instalaciones	26.098.167	26.327.381
Gastos de Viaje	6.154.254	5.665.541
Depreciaciones y amortizaciones	582.798.563	512.414.647
Diversos	148.594.795	119.913.478
Perdida de cartera	4.613.647	14.856.028
Total Gastos Administrativos	3.597.400.588	3.391.111.101

Los gastos administrativos representan el 19% del total de los ingresos operacionales del periodo, clasificados en gastos de personal, honorarios, impuestos, arrendamientos o alquileres, seguros, servicios, legales, mantenimientos, adecuaciones, gastos de viaje, depreciaciones y diversos.

El gasto por depreciación durante el periodo 2025 fue de \$ 552,833,650.
Dentro del rubro de gastos por perdida de cartera corresponde al cliente RVG IPS SAS, deuda que no se logró la gestión del pago, y quedó por un valor de 2.283.000.



Cruz Roja Colombiana
Seccional Santander

22.1 Discriminación de gastos de personal:

PERSONAL	2025	2024
Sueldos, H extras incapacidades	908.537.479	861.174.228
Aux - transporte	40.306.664	24.937.200
Cesantías	81.969.476	75.548.720
Intereses a cesantías	8.680.942	8.064.477
prima	80.290.389	75.436.713
Vacaciones	53.992.868	52.867.817
Dotación	14.673.388	9.357.709
Aportes Arl	27.331.200	28.778.693
Aportes - Salud	83.687.600	82.417.373
Aportes -Pensión	104.663.000	104.982.680
Parafiscales	85.100.398	79.785.596
Capacitación Personal	3.748.667	0
Gastos medios	2.106.700	1.190.900
Aprendices Sena	25.848.389	76.472.498
TOTAL	1.520.937.160	1.481.014.604

22.2 Detalle de impuestos:

IMPUESTOS	2025	2024
Iva mayor valor del gasto	77.400.931	77.909.788
Impuesto predial	55.326.500	53.907.400
Otros impuestos (Impuesto al Consumo, Alumbrado publico)	15.774.515	19.586.285
Impuesto de vehículos	475.000	0
TOTAL	148.976.946	151.403.473

22.3 Detalle de seguros:

SEGUROS	2025	2024
seguro equipo de transporte	55.443.154	39.185.777
seguro responsabilidad civil y extracont	43.222.412	43.219.329
seguro obligatorio accidente de tránsito	17.779.800	16.529.100
seguro vida colectiva	1.572.978	1.846.855
otros seguros	540.600	2.077.740
seguro equipo fluvial y/o marítimo	32.510.340	14.777.821
seguro cumplimiento	6.023.373	2.795.400
TOTAL	157.092.657	120.432.021

22.4 Detalle de gastos administrativos por servicios

SERVICIOS	2025	2024
------------------	-------------	-------------



Cruz Roja Colombiana
Seccional Santander

serv vigilancia	276.922.154	248.758.662
otros servicios	132.199.833	173.354.697
temporales	80.389.693	68.560.237
serv energía eléctrica	41.714.470	49.249.564
serv teléfono	15.781.472	21.265.364
serv transporte, fletes y acarreos	8.133.850	7.313.755
serv acueducto y alcantarillado	5.013.194	5.327.263
Servicio comunicaciones	11.309.000	
serv de aseo	3.358.178	3.489.091
serv gas	34.691	36.520
TOTAL	574.856.535	577.355.153

22.5 Detalle de gastos administrativos diversos:

DIVERSOS	2025	2024
Suscripciones (vanguardia, Firmas Digitales, página web)	10.000.000	0
elementos de aseo	24.222.466	22.404.975
Papelería	18.080.950	16.895.617
Combustible	13.426.476	4.559.361
Taxis y Buses	2.046.694	2.932.348
casino y restaurante (almuerzos y refrigerios actividades administrativas y voluntariado)	24.898.415	29.473.580
Parqueadero	22.800.993	12.762.302
Atención a empleados/voluntarios.	115.861	8.182
Otros gastos diversos (1)	33.002.940	30.877.112
Sub Total	148.594.795	119.913.478

(1). Del rubro de otros gastos diversos, se registraron valores pagados por condecoraciones, en acrílico por \$5.521.000, medallas, chalecos anti fluidos, y pagos a servicios de servidor de Hosting por valor de \$4.215.900, pagos por informes online sarlaft por valor de \$4.315.680, entre otros gastos diversos.

23. Gastos No Operacionales.

Este rubro corresponde a:

Gastos no operacionales	2025	2024
Financieros	\$ 44.538.038	\$ 34.619.625
Extraordinarios	\$ 76.109.404	\$ 26.317.544
Gastos de ejercicios anteriores	\$ 8.705.054	\$ 34.320.773
Total Gtos no operacionales	\$ 129.352.496	\$ 95.257.942



Cruz Roja Colombiana
Seccional Santander

23.1 Los gastos financieros se detallan a continuación:

GASTOS FINANCIEROS	VALOR
GASTOS BANCARIOS	12.397.900
COMISIONES BANCARIOS	30.808.355
INTERESES	668.556
DIFERENCIA EN CAMBIO	15.601
GRAVAMEN A LOS MOVIMIENTOS FINANCIEROS	647.626
TOTAL	44.538.038

23.2 Los gastos extraordinarios corresponden a:

GASTOS EXTRAORDINARIOS	2025	2024
Impuestos asumidos	504.724	2.188.798
Gastos no deducibles (1)	28.362.988	24.128.746
Perdida en venta y retiro de bienes (2)	47.241.693	
TOTAL	76.109.405	26.317.544

(1). El valor de gastos no deducibles por valor de \$28.362.988, corresponden a valores pagados por costos y/o gastos, no soportados debidamente o por ajustes realizados en nominas.

(2). El valor de perdida en venta de bienes corresponde a la perdida registrada en la venta del vehículo RKK832 por \$15.100.000.

(2). Adicional en este rubro se refleja el valor por dada de baja en activos a 31 Diciembre de 2025, por \$32.141.693, según la nota explicativa de propiedades, planta y equipo.

23.3 Los gastos de ejercicios anteriores para el 2025 corresponden a:

GASTOS DE EJERCICIOS ANTERIORES	2025	2024
Gastos de ejercicios anteriores. (1)	8.705.054	34.320.773
TOTAL	8.705.054	34.320.773

(1). Estos valores corresponden a pagos, diferencias y ajustes realizados de seguridad social de los periodos de 2024.

24. Hipótesis de Negocio en Marcha

La Cruz Roja Colombiana Seccional Santander frente a la hipótesis de negocio en marcha establece su convicción de mantener sus operaciones dentro de unos márgenes reales, desde los compromisos financieros, el capital de trabajo disponible, su liquidez y solidez, y bajo la evaluación de los siguientes parámetros:



Cruz Roja Colombiana
Seccional Santander

1. Evaluación de riesgos financieros de la Institución

Los indicadores financieros y su evaluación financiera reflejan una situación estable para la organización, dado que:

- Que la Institución puede cumplir a cabalidad y oportunamente con los pagos correspondientes a las deudas y compromisos adquiridos.
 - La seccional cuenta con la liquidez y solidez para el cumplimiento con sus pasivos de corto plazo.
 - La seccional al corte de los presentes estados financieros no posee pasivos a largo plazo.
 - La Seccional no presenta deterioro patrimonial, ni riesgo de insolvencia.
- Indicadores relacionados:

Dimensión	Fórmula	Resultado	Comentario
Liquidez	$\text{Activo corriente} / \text{Pasivo corriente}$	5.15	Dispone de \$5.15 para cumplir por cada peso que se debe en corto plazo.
Endeudamiento	$\text{Pasivo total} / \text{Activo total}$	4.66%	Las deudas con proveedores representan el 4.66% de los activos
Capital de trabajo	$\text{Activo corriente} - \text{pasivo corriente}$	\$4.884.501.206	El capital de trabajo permite emprender proyectos orientados a mejorar su posición competitiva
Detrimento Patrimonial	$\text{Patrimonio total} < \$0.$	\$24.110.602.202	No existe detrimento patrimonial en la organización.
Detrimento Patrimonial	$(\text{Resultado del ejercicio} < \$0), \text{ y}$	\$ 666.727.149	La generación de excedentes en los últimos dos ejercicios imposibilita el detrimento patrimonial.
	$(\text{Resultado del ejercicio anterior} < \$0)$	\$ 263.752.518	
Riesgo de insolvencia	$(\text{Cuentas comerciales por cobrar clientes} + \text{Inventario corriente} - \text{Cuentas comerciales por pagar}) / \text{Pasivo corriente}$	1.78	Resultado superior a 0,5 por lo cual no presenta riesgo de insolvencia.
Riesgo de insolvencia	$\text{Liquidez del ejercicio} < 1, \text{ y}$	5.15	En los dos últimos ejercicios la liquidez es superior a 1, por lo tanto, no hay riesgo de insolvencia
	$\text{Liquidez del ejercicio anterior} < 1$	4.19	
Riesgo de insolvencia	$(\text{Utilidades antes de intereses e impuestos} / \text{Activos Totales}) < \text{Pasivo Total}$	0.02	Se cumple la premisa, por lo tanto, no hay riesgo de insolvencia

2 Evaluación de aspectos legales y de cumplimiento

Respecto al cumplimiento de compromisos legales, la Seccional cumple con las disposiciones legales que le aplican, no ha recibido notificaciones de



Cruz Roja Colombiana
Seccional Santander

incumplimiento de parte de las entidades responsables de su vigilancia y control, y deja constancia que:

- Cumple con los reportes y demás información requerida por la Supersalud, entidad responsable de vigilarla.
- La Seccional remite informes y reportes a las siguientes entidades: DIAN, UIAF, Ministerio de protección social, Supersalud y DANE.
- La seccional tiene implementados y cumple con los requerimientos de los sistemas de:
 - Salud y Seguridad en el Trabajo, SST
 - Plan Estratégico de Seguridad Vial, PESV
 - Programa de Auditoría para el Mejoramiento de la Calidad en Salud, PAMEC
 - Sistema de Administración del Riesgo de Lavado de Activos y Financiación del Terrorismo, SARLAFT
 - Subsistema de Administración del Riesgo de Corrupción, Opacidad y Fraude, SICOF y Programa de Transparencia y Ética Empresarial, PTEE
 - Sistema Integrado de Administración de Riesgos en Salud, SIARAdicionalmente, se cuenta con las siguientes certificaciones para fortalecimiento de la gestión:
 - Sistema de gestión ambiental ISO 14001
 - Sistema de gestión de seguridad y salud en el trabajo ISO 45001
 - Norma Técnica Colombiana 5555 Sistema de gestión de calidad para instituciones de educación para el trabajo y el desarrollo humano
 - Norma Técnica Colombiana 5363 Certificación de servicio programa de formación de Auxiliar de enfermería
- La Seccional cuenta con los servicios de revisoría fiscal externa a través de la firma Kreston Colombia.

3 Evaluación de aspectos organizacionales

La Institución junto con el equipo de desarrollo de seccionales de la Unidad de desarrollo social y humanitario de la Sociedad Nacional de la Cruz Roja Colombiana evaluó su desempeño con una calificación global de 89% de cumplimiento, distribuidos en tres líneas de evaluación: funcional 96% de cumplimiento, misional 80% de cumplimiento y sostenibilidad 87% de cumplimiento. A partir de estos resultados se formuló un plan de mejoramiento orientado al 2030 que se encuentra en ejecución.

4 Evaluación de oportunidades en el entorno

Para el año 2025, La Cruz Roja Colombiana Seccional Santander presento un incremento en los ingresos operacionales del 19%, comparado con el 2024, teniendo en cuenta la firma de las cuatro órdenes de servicios dentro del contrato marco con Ecopetrol S.A. para la prestación de servicios TAM y



Cruz Roja Colombiana
Seccional Santander

que estarán vigentes hasta 31 de agosto de 2026; adicional se mantuvo en ejecución el contrato del Capa con Ecopetrol S.A. vigente hasta junio de 2027.

La Seccional Santander mantiene activas sus capacidades para la generación de nuevos proyectos en pro de crecer y seguir fortaleciendo la Institución.


Ariel Rene Carreño O.
Presidente


Leidy Liliana Carreño B.
Contadora T. P. No. 247591-T


Freddy G. Medina M.
Revisor Fiscal T. P. No. 147646-T
Delegado por Kreston MR SA

REPUBLICA DE COLOMBIA
IDENTIFICACION PERSONAL
CEDULA DE CIUDADANIA

NUMERO **79.861.898**
MEDINA MARTINEZ

APELLIDOS
FREDDY GIOVANNI

NOMBRES

FIRMA



FECHA DE NACIMIENTO **02-JUN-1976**

LA PALMA
(CUNDINAMARCA)
LUGAR DE NACIMIENTO

1.78 **A+** **M**
ESTATURA G.S. RH SEXO

31-OCT-1994 BOGOTA D.C.
FECHA Y LUGAR DE EXPEDICION

INDICE DERECHO

REGISTRADOR NACIONAL
CARLOS ABEL SANCHEZ TORRES



A-1500150-00166062-M-0079861898-20090803 0014392189A-3 1290107252

Republica de Colombia
Ministerio de Comercio Industria y Turismo

**JUNTA CENTRAL DE CONTADORES
TARJETA PROFESIONAL
DE CONTADOR PUBLICO**

147646-T

FREDDY GIOVANNI
MEDINA MARTINEZ
C.C. 79861698

RESOLUCION INSCRIPCION 088 FECHA 11/03/2010
UNIVERSIDAD FUND. UNIV. SAN MARTIN

PRESIDENTE *Leonardo Sanchez G.*

LEONARDO SANCHEZ GARRIDO 158552



FIRMA DEL TITULAR 72276

Esta tarjeta es el único documento que lo acredita como
CONTADOR PUBLICO de acuerdo con lo establecido en
la Ley 43 de 1990.
Agradecemos a quien encuentre esta tarjeta devolverla
al Ministerio de Comercio Industria y Turismo - Junta Central
de Contadores.



LD 00000000 1760 01-2009

UNIDAD
ADMINISTRATIVA
ESPECIAL

**JUNTA CENTRAL
DE CONTADORES**



Certificado No:

9 8 2 1 7 6 3 E 1 F B 2 C A D 5

**LA REPUBLICA DE COLOMBIA
MINISTERIO DE COMERCIO, INDUSTRIA Y TURISMO
UNIDAD ADMINISTRATIVA ESPECIAL
JUNTA CENTRAL DE CONTADORES**

**CERTIFICA A:
QUIEN INTERESE**

Que el contador público **FREDDY GIOVANNI MEDINA MARTINEZ** identificado con CÉDULA DE CIUDADANÍA No 79861898 de BOGOTA, D.C. (BOGOTA D.C) Y Tarjeta Profesional No 147646-T SI tiene vigente su inscripción en la Junta Central de Contadores y desde la fecha de Inscripción.

NO REGISTRA ANTECEDENTES DISCIPLINARIOS *****

Dado en BOGOTA a los 15 días del mes de Febrero de 2026 con vigencia de (3) Meses, contados a partir de la fecha de su expedición.


SANDRA MILENA BARRIOS PULIDO
DIRECTOR GENERAL

ESTE CERTIFICADO DIGITAL TIENE PLENA VALIDEZ DE CONFORMIDAD CON LO ESTABLECIDO EN EL ARTICULO 2 DE LA LEY 527 DE 1999, DECRETO UNICO REGLAMENTARIO 1074 DE 2015 Y ARTICULO 6 PARAGRAFO 3 DE LA LEY 962 DEL 2005

Para confirmar los datos y veracidad de este certificado, lo puede consultar en la página web www.jcc.gov.co digitando el número del certificado

República de Colombia
Ministerio de Comercio, Industria y Turismo

UNIDAD ADMINISTRATIVA ESPECIAL **JUNTA CENTRAL DE CONTADORES** 

247591-T

**LEIDY LILIANA
CARREÑO BUENO**
C.C. 1098675380
RES. INSCRIPCION 795 DEL 14/09/2018
CORPORACION UNIVERSITARIA DE CIENCIA Y
DESARROLLO



255101



OSCAR EDUARDO FUENTES PEÑA
DIRECTOR GENERAL

275182

REPUBLICA DE COLOMBIA MINISTERIO DE COMERCIO, INDUSTRIA Y TURISMO

Identificación Plástica S.A. 180017/0118

República de Colombia
Ministerio de Comercio, Industria y Turismo

UNIDAD ADMINISTRATIVA ESPECIAL **JUNTA CENTRAL DE CONTADORES** 

Esta tarjeta es el único documento que lo acredita como Contador Público de acuerdo con lo establecido en la Ley 43 de 1990. Es personal e intransferible.

Agradecemos a quien encuentre esta tarjeta comunicarse al PBX: (57)(1) 6444450 o devolverla a la UAE – Junta Central de Contadores a la Calle 96 No. 9 A – 21 Bogotá D.C

FIRMA

18 18 18 18 18 18

UNIDAD
ADMINISTRATIVA
ESPECIAL

**JUNTA CENTRAL
DE CONTADORES**



Certificado No:

1 E B C B 5 F E 2 7 5 6 9 B 8 7

**LA REPUBLICA DE COLOMBIA
MINISTERIO DE COMERCIO, INDUSTRIA Y TURISMO
UNIDAD ADMINISTRATIVA ESPECIAL
JUNTA CENTRAL DE CONTADORES**

**CERTIFICA A:
QUIEN INTERESE**

Que el contador público **LEIDY LILIANA CARREÑO BUENO** identificado con CÉDULA DE CIUDADANÍA No 1098675380 de BUCARAMANGA (SANTANDER) Y Tarjeta Profesional No 247591-T SI tiene vigente su inscripción en la Junta Central de Contadores y desde la fecha de Inscripción.

NO REGISTRA ANTECEDENTES DISCIPLINARIOS *****

Dado en BOGOTA a los 17 días del mes de Enero de 2026 con vigencia de (3) Meses, contados a partir de la fecha de su expedición.


SANDRA MILENA BARRIOS PULIDO
DIRECTOR GENERAL

ESTE CERTIFICADO DIGITAL TIENE PLENA VALIDEZ DE CONFORMIDAD CON LO ESTABLECIDO EN EL ARTICULO 2 DE LA LEY 527 DE 1999, DECRETO UNICO REGLAMENTARIO 1074 DE 2015 Y ARTICULO 6 PARAGRAFO 3 DE LA LEY 962 DEL 2005

Para confirmar los datos y veracidad de este certificado, lo puede consultar en la página web www.jcc.gov.co digitando el número del certificado